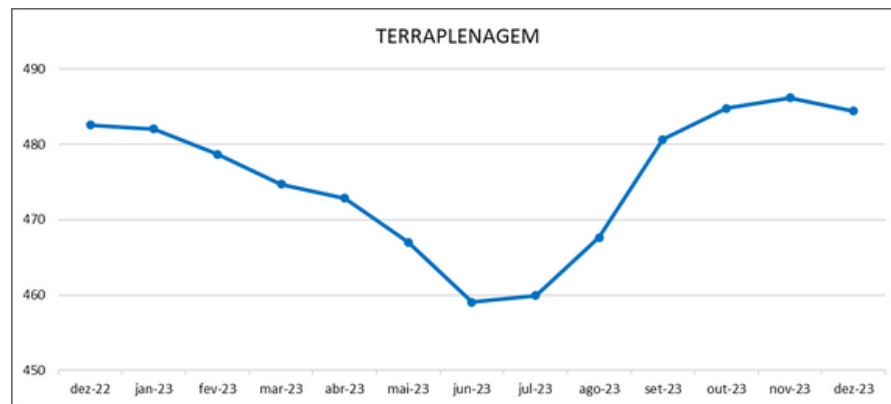


TERRAPLENAGEM

DESCRIÇÃO	dez-22	jan-23	fev-23	mar-23	abr-23	mai-23	jun-23	jul-23	ago-23	set-23	out-23	nov-23	dez-23
TERRAPLENAGEM	482,559	482,082	478,685	474,719	472,850	467,005	459,060	459,932	467,622	480,660	484,795	486,217	484,452

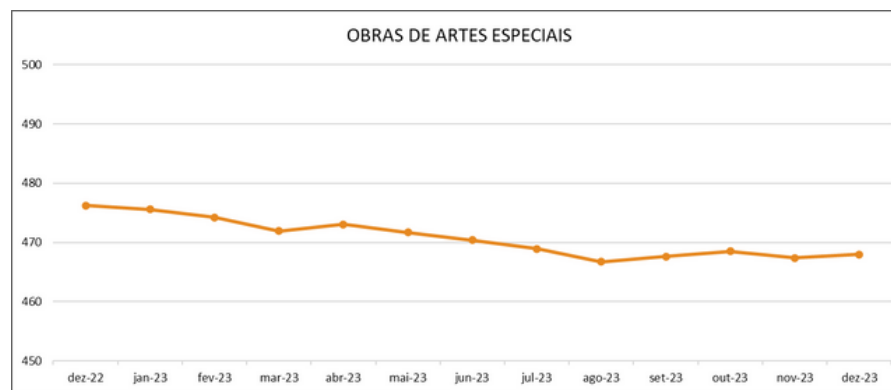


% Variação no Mês	% Variação no Ano	% Variação nos Últimos 12 meses
-0,363%	0,492%	0,392%

Fonte: DNIT

OBRA DE ARTES ESPECIAIS

DESCRIÇÃO	dez-22	jan-23	fev-23	mar-23	abr-23	mai-23	jun-23	jul-23	ago-23	set-23	out-23	nov-23	dez-23
OBRAS DE ARTES ESPECIAIS	476,229	475,560	474,233	471,909	473,029	471,696	470,402	468,944	466,726	467,606	468,524	467,395	467,998

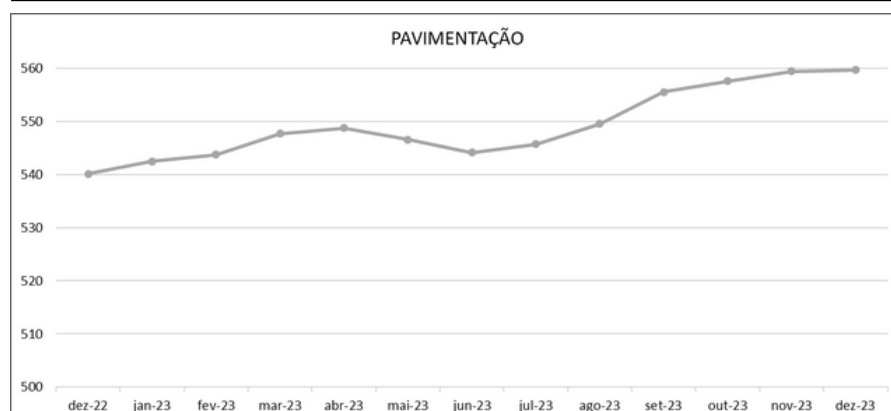


% Variação no Mês	% Variação no Ano	% Variação nos Últimos 12 meses
0,129%	-1,590%	-1,728%

Fonte: DNIT

PAVIMENTAÇÃO

DESCRIÇÃO	dez-22	jan-23	fev-23	mar-23	abr-23	mai-23	jun-23	jul-23	ago-23	set-23	out-23	nov-23	dez-23
PAVIMENTAÇÃO	540,112	542,515	543,705	547,672	548,765	546,562	544,113	545,735	549,539	555,551	557,543	559,396	559,696

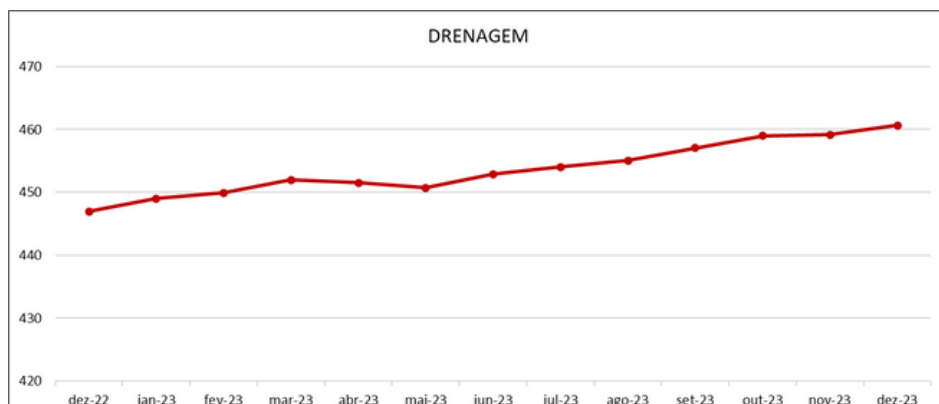


% Variação no Mês	% Variação no Ano	% Variação nos Últimos 12 meses
0,054%	3,167%	3,626%

Fonte: DNIT

DRENAGEM

DESCRIÇÃO	dez-22	jan-23	fev-23	mar-23	abr-23	mai-23	jun-23	jul-23	ago-23	set-23	out-23	nov-23	dez-23
DRENAGEM	446,975	448,996	449,899	451,976	451,496	450,732	452,897	454,027	455,057	457,035	458,98	459,138	460,612

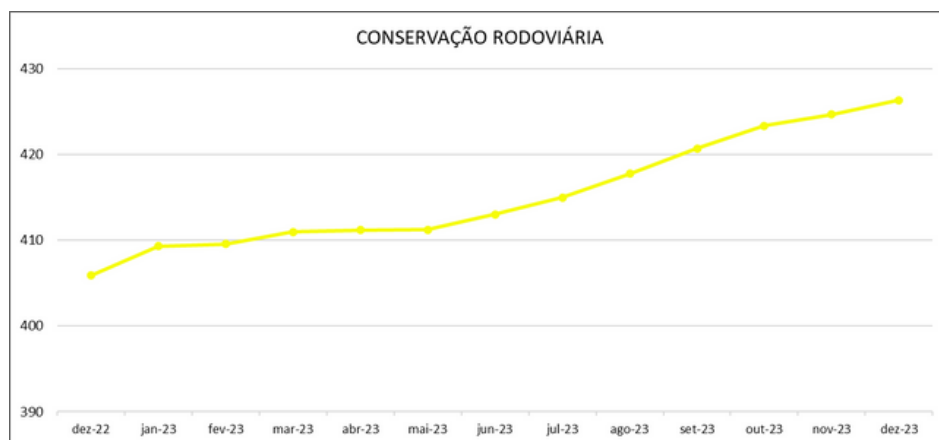


% Variação no Mês	% Variação no Ano	% Variação nos Últimos 12 meses
0,321%	2,587%	3,051%

FONTE: DNIT

CONSERVAÇÃO RODOVIÁRIA

DESCRIÇÃO	dez-22	jan-23	fev-23	mar-23	abr-23	mai-23	jun-23	jul-23	ago-23	set-23	out-23	nov-23	dez-23
CONSERVAÇÃO RODOVIÁRIA	405,872	409,307	409,568	410,981	411,186	411,241	413,002	414,977	417,771	420,689	423,349	424,661	426,331



% Variação no Mês	% Variação no Ano	% Variação nos Últimos 12 meses
0,393%	4,159%	5,041%

FONTE: DNIT

