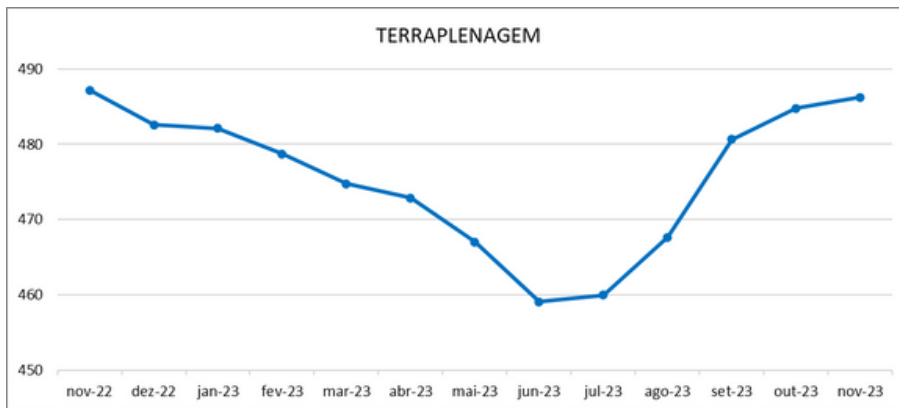


## TERRAPLENAGEM

DESCRIÇÃO	nov-22	dez-22	jan-23	fev-23	mar-23	abr-23	mai-23	jun-23	jul-23	ago-23	set-23	out-23	nov-23
<b>TERRAPLENAGEM</b>	487,167	482,559	482,082	478,685	474,719	472,850	467,005	459,060	459,932	467,622	480,660	484,795	<b>486,217</b>

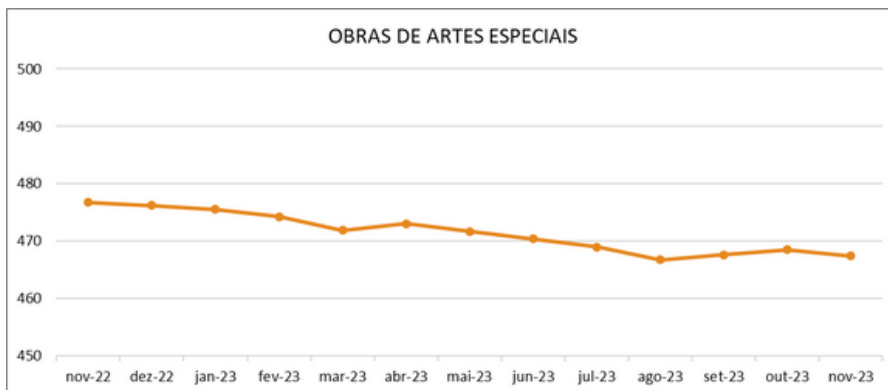


% Variação no Mês	% Variação no Ano	% Variação nos Últimos 12 meses
0,293%	0,858%	-0,195%

FORNTE: DNIT

## OBRA DE ARTES ESPECIAIS

DESCRIÇÃO	nov-22	dez-22	jan-23	fev-23	mar-23	abr-23	mai-23	jun-23	jul-23	ago-23	set-23	out-23	nov-23
<b>OBRAS DE ARTES ESPECIAIS</b>	476,748	476,229	475,560	474,233	471,909	473,029	471,696	470,402	468,944	466,726	467,606	468,524	<b>467,395</b>

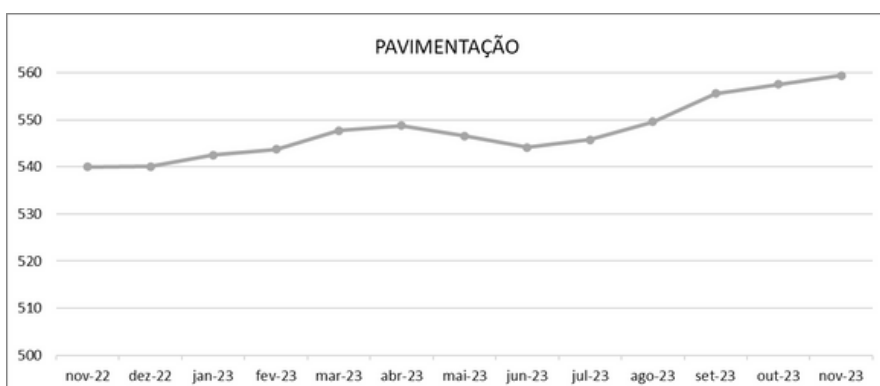


% Variação no Mês	% Variação no Ano	% Variação nos Últimos 12 meses
-0,241%	-1,717%	-1,962%

FORNTE: DNIT

## PAVIMENTAÇÃO

DESCRIÇÃO	nov-22	dez-22	jan-23	fev-23	mar-23	abr-23	mai-23	jun-23	jul-23	ago-23	set-23	out-23	nov-23
<b>PAVIMENTAÇÃO</b>	540,015	540,112	542,515	543,705	547,672	548,765	546,562	544,113	545,735	549,539	555,551	557,543	<b>559,396</b>

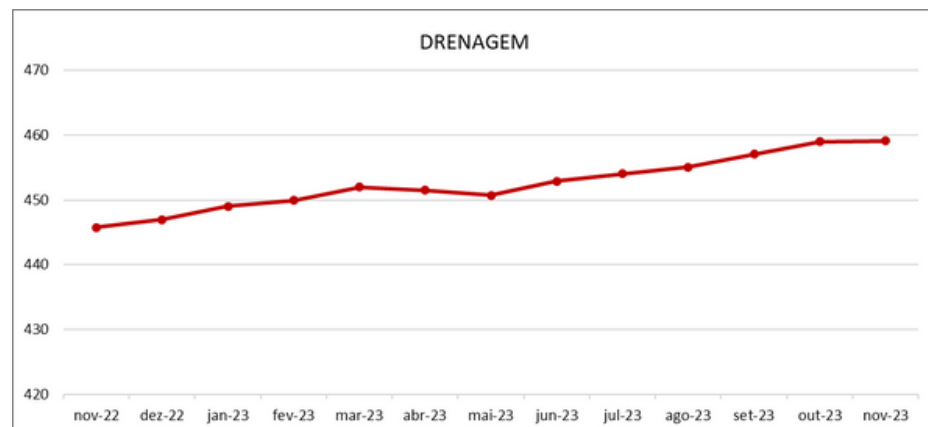


% Variação no Mês	% Variação no Ano	% Variação nos Últimos 12 meses
0,332%	3,112%	3,589%

FORNTE: DNIT

## DRENAGEM

DESCRIÇÃO	nov-22	dez-22	jan-23	fev-23	mar-23	abr-23	mai-23	jun-23	jul-23	ago-23	set-23	out-23	nov-23
<b>DRENAGEM</b>	445,735	446,975	448,996	449,899	451,976	451,496	450,732	452,897	454,027	455,057	457,035	458,98	<b>459,138</b>

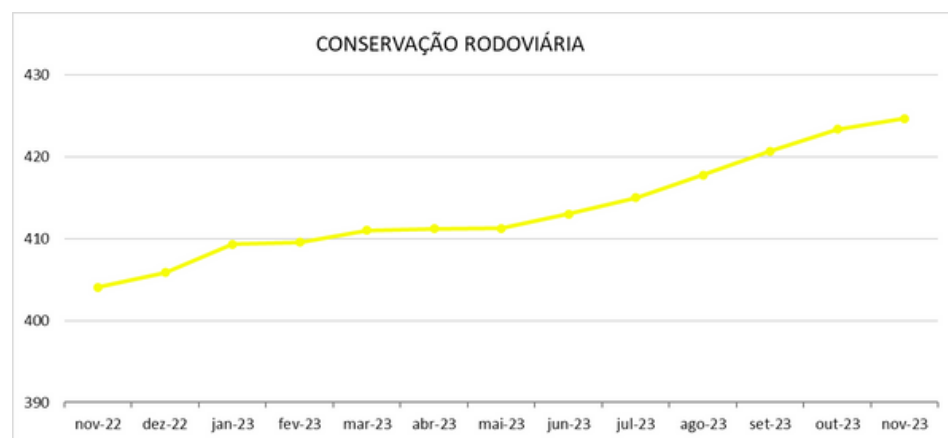


% Variação no Mês	% Variação no Ano	% Variação nos Últimos 12 meses
0,034%	2,259%	3,007%

FONTE: DNIT

## CONSERVAÇÃO RODOVIÁRIA

DESCRIÇÃO	nov-22	dez-22	jan-23	fev-23	mar-23	abr-23	mai-23	jun-23	jul-23	ago-23	set-23	out-23	nov-23
<b>CONSERVAÇÃO RODOVIÁRIA</b>	404,057	405,872	409,307	409,568	410,981	411,186	411,241	413,002	414,977	417,771	420,689	423,349	<b>424,661</b>



% Variação no Mês	% Variação no Ano	% Variação nos Últimos 12 meses
0,310%	3,751%	5,099%

FONTE: DNIT

