

INFORME ECONÔMICO

Reajustamento Produtos Asfálticos

REF. FEVEREIRO E MARÇO DE 2024 . EDIÇÃO Nº 02



VARIAÇÃO DO MATERIAL BETUMINOSO | REAJUSTES DE MAIO/2020 A MARÇO/2024

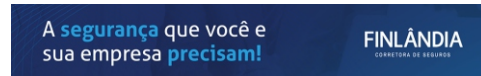
PRODUTO	TIPO	LOCAL ENTREGA	MODALIDADE COMERCIALIZAÇÃO	01/05/2020	01/08/2020	01/11/2020	01/02/2021	01/05/2021	01/08/2021	01/11/2021	01/02/2022	01/04/2022	01/05/2022	01/07/2022
CIMENTO ASFÁLTICO (CAP)	CAP 50/70	REMAN	LPC	0,00%	6,19%	8,00%	9,00%	25,00%	6,50%	10,20%	6,90%	3,60%	-4,10%	2,20%
CIMENTO ASFÁLTICO (CAP)	CAP 50/70	REMAN	FOB	0,00%	6,60%	8,00%	9,00%	25,00%	6,50%	10,20%	7,40%	3,80%	-4,30%	2,30%
CIMENTO ASFÁLTICO (CAP)	CAP 50/70	LUBNOR	LCT	0,00%	6,97%	8,00%	9,00%	25,00%	6,10%	10,20%	6,00%	4,90%	-4,10%	2,10%
CIMENTO ASFÁLTICO (CAP)	CAP 50/70	RLAM	LCT	0,00%	6,13%	8,00%	9,00%	25,00%	6,10%	-	-	-	-	-
CIMENTO ASFÁLTICO (CAP)	CAP 50/70	REGAP	LCT	0,00%	5,93%	8,00%	9,00%	25,00%	6,70%	10,60%	6,10%	3,70%	-4,40%	2,10%
CIMENTO ASFÁLTICO (CAP)	CAP 50/70	REVAP	LPC	0,00%	6,26%	8,00%	8,80%	25,00%	5,20%	9,30%	6,10%	3,70%	-3,90%	1,70%
CIMENTO ASFÁLTICO (CAP)	CAP 50/70	REPAR	LPC	0,00%	5,67%	8,00%	9,00%	25,00%	5,70%	10,00%	6,20%	3,50%	-5,00%	0,80%
CIMENTO ASFÁLTICO (CAP)	CAP 50/70	REPLAN	LPC	0,00%	5,04%	8,00%	9,20%	-	-	-	-	-	-	-
CIMENTO ASFÁLTICO (CAP)	CAP 50/70	REDUC	LCT	0,00%	5,72%	8,00%	8,90%	25,00%	6,30%	10,80%	8,20%	4,80%	-2,50%	1,80%
CIMENTO ASFÁLTICO (CAP)	CAP 50/70	REFAP	LCT	0,00%	5,65%	8,00%	9,00%	25,00%	5,60%	10,00%	6,30%	3,50%	-5,00%	0,80%
CIMENTO ASFÁLTICO (CAP)	CAP 30/45	REDUC	LCT	0,00%	5,80%	8,00%	8,88%	25,00%	6,40%	10,80%	8,90%	4,90%	-2,30%	1,80%
CIMENTO ASFÁLTICO (CAP)	CAP 30/45	REGAP	LCT	0,00%	6,14%	8,00%	9,00%	25,00%	5,90%	10,10%	6,40%	3,90%	-4,70%	1,70%
CIMENTO ASFÁLTICO (CAP)	CAP 30/45	REPLAN	LPC	0,00%	6,12%	8,00%	9,20%	25,00%	5,20%	10,10%	6,70%	3,90%	-3,40%	1,70%
CIMENTO ASFÁLTICO (CAP)	CAP AP 70/85	REVAP	LPC	-	-	-	-	-	-	-	-	-	-	-
CIMENTO ASFÁLTICO (CAP)	CAP PRO W 30/45	REVAP	LPC	-	-	-	-	-	-	-	-	-	-	-
REAJUSTE MÉDIO CAP				0,00%	6,02%	8,00%	9,00%	25,00%	6,02%	10,21%	6,80%	4,00%	-4,00%	1,70%
ASFALTO DILUÍDO (ADP)	ADP CM30	REMAN	LPC	0,00%	0,00%	8,00%	4,50%	25,00%	1,80%	6,00%	6,80%	4,00%	-4,00%	1,70%
ASFALTO DILUÍDO (ADP)	ADP CM30	LUBNOR	LCT	0,00%	0,00%	8,00%	4,50%	18,00%	1,80%	6,00%	6,80%	4,00%	-4,00%	1,70%
ASFALTO DILUÍDO (ADP)	ADP CM30	RLAM	LCT	0,00%	0,00%	8,00%	4,50%	0,00%	0,00%	0,00%	0,00%	0,00%	0,00%	0,00%
ASFALTO DILUÍDO (ADP)	ADP CM30	REGAP	LCT	0,00%	0,00%	8,00%	4,50%	18,00%	1,80%	6,00%	6,80%	4,00%	-4,00%	1,70%
ASFALTO DILUÍDO (ADP)	ADP CM30	REDUC	LCT	0,00%	0,00%	8,00%	4,50%	18,00%	1,77%	6,00%	6,80%	4,00%	-4,00%	1,70%
ASFALTO DILUÍDO (ADP)	ADP CM30	REVAP	LPC	0,00%	0,00%	8,00%	4,50%	18,00%	1,80%	6,00%	6,80%	4,00%	-4,00%	1,70%
ASFALTO DILUÍDO (ADP)	ADP CM30	REPAR	LPC	0,00%	0,00%	8,00%	4,50%	18,00%	1,80%	6,00%	6,80%	4,00%	-4,00%	1,70%
ASFALTO DILUÍDO (ADP)	ADP CM30	REFAP	LCT	0,00%	0,00%	8,00%	4,50%	18,00%	1,80%	6,00%	6,80%	4,00%	-4,00%	1,70%
REAJUSTE MÉDIO ADP				0,00%	0,00%	8,00%	4,50%	19,00%	1,80%	6,00%	6,80%	4,00%	-4,00%	1,70%
REAJUSTE MÉDIO TOTAL				0,00%	3,72%	8,00%	7,28%	22,79%	4,46%	8,57%	6,82%	4,01%	-3,98%	1,72%

Fonte: BR Petrobras

INFORME ECONÔMICO: publicação do Sindicato da Indústria da Construção Pesada no Estado de Minas Gerais - SICEPOT-MG

www.sicepotmg.com | patricia@sicepotmg.com | (31) 2121.0436 - 2121.0431

PARCEIROS INSTITUCIONAIS:



PUBLICIDADE:



INFORME ECONÔMICO

Reajustamento Produtos Asfálticos

REF. FEVEREIRO E MARÇO DE 2024 . EDIÇÃO Nº 02



VARIAÇÃO DO MATERIAL BETUMINOSO | REAJUSTES DE MAIO/2020 A MARÇO/2024

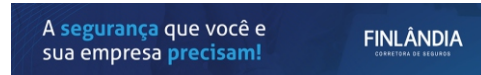

PRODUTO	TIPO	LOCAL ENTREGA	MODALIDADE COMERCIALIZAÇÃO	01/08/2022	01/09/2022	01/10/2022	01/11/2022	01/12/2022	01/01/2023	01/02/2023	01/03/2023	01/04/2023	01/05/2023	01/06/2023
CIMENTO ASFÁLTICO (CAP)	CAP 50/70	REMAN	LPC	-3,06%	-5,53%	-	-	-	-	-	-	-	-	-
CIMENTO ASFÁLTICO (CAP)	CAP 50/70	REMAN	FOB	-3,24%	-5,85%	-	-	-	-	-	-	-	-	-
CIMENTO ASFÁLTICO (CAP)	CAP 50/70	LUBNOR	LCT	-3,04%	-5,49%	-8,46%	0,00%	0,00%	-6,52%	-2,93%	-2,93%	0,00%	1,22%	1,45%
CIMENTO ASFÁLTICO (CAP)	CAP 50/70	RLAM	LCT	-	-	-	0,00%	-	-	-	-	-	-	-
CIMENTO ASFÁLTICO (CAP)	CAP 50/70	REGAP	LCT	-4,92%	-5,79%	-10,38%	0,00%	0,00%	-6,17%	-2,97%	-1,73%	0,00%	0,49%	1,46%
CIMENTO ASFÁLTICO (CAP)	CAP 50/70	REVAP	LPC	-5,41%	-7,35%	-11,09%	0,00%	0,00%	-5,08%	-2,71%	-0,75%	0,00%	-1,47%	-1,25%
CIMENTO ASFÁLTICO (CAP)	CAP 50/70	REPAR	LPC	-4,40%	-5,91%	-10,27%	0,00%	0,00%	-6,14%	-2,93%	-5,12%	0,00%	-1,25%	-0,51%
CIMENTO ASFÁLTICO (CAP)	CAP 50/70	REPLAN	LPC	-	-	-	0,00%	-	-	-	-	-	-	-
CIMENTO ASFÁLTICO (CAP)	CAP 50/70	REDUC	LCT	-5,72%	-7,46%	-11,54%	0,00%	0,00%	-6,95%	-3,14%	-3,15%	0,00%	0,26%	0,00%
CIMENTO ASFÁLTICO (CAP)	CAP 50/70	REFAP	LCT	-5,60%	-7,78%	-11,56%	0,00%	0,00%	-3,76%	-2,98%	-4,22%	0,00%	0,76%	-0,50%
CIMENTO ASFÁLTICO (CAP)	CAP 30/45	REDUC	LCT	-5,57%	-7,38%	-11,72%	0,00%	0,00%	-6,97%	-2,40%	-2,12%	0,00%	0,79%	-1,57%
CIMENTO ASFÁLTICO (CAP)	CAP 30/45	REGAP	LCT	-4,46%	-6,19%	-9,44%	0,00%	0,00%	-6,14%	-3,69%	-2,97%	0,00%	0,99%	1,96%
CIMENTO ASFÁLTICO (CAP)	CAP 30/45	REPLAN	LPC	-3,91%	-5,68%	-10,17%	0,00%	0,00%	-6,27%	-3,19%	-3,88%	0,00%	-0,24%	0,00%
CIMENTO ASFÁLTICO (CAP)	CAP AP 70/85	REVAP	LPC	-	-	-	-	-	-	-	-	-	-1,47%	-1,25%
CIMENTO ASFÁLTICO (CAP)	CAP PRO W 30/45	REVAP	LPC	-	-	-	-	-	-	-	-	-	-	-
REAJUSTE MÉDIO CAP				-4,50%	-6,40%	-10,50%	0,00%	0,00%	-6,00%	-2,99%	-2,99%	0,00%	0,17%	-0,02%
ASFALTO DILUÍDO (ADP)	ADP CM30	REMAN	LPC	-4,50%	-6,40%	0,00%	0,00%	0,00%	0,00%	0,00%	0,00%	-	-	-
ASFALTO DILUÍDO (ADP)	ADP CM30	LUBNOR	LCT	-4,50%	-6,40%	-10,50%	0,00%	0,00%	-6,00%	-3,00%	-3,00%	-	-	-
ASFALTO DILUÍDO (ADP)	ADP CM30	RLAM	LCT	0,00%	0,00%	0,00%	0,00%	0,00%	0,00%	0,00%	0,00%	-	-	-
ASFALTO DILUÍDO (ADP)	ADP CM30	REGAP	LCT	-4,50%	-6,40%	-10,50%	0,00%	0,00%	-6,00%	-3,00%	-3,00%	-	-	-
ASFALTO DILUÍDO (ADP)	ADP CM30	REDUC	LCT	-4,50%	-6,40%	-10,50%	0,00%	0,00%	-6,00%	-3,00%	-3,00%	-	-	-
ASFALTO DILUÍDO (ADP)	ADP CM30	REVAP	LPC	-4,50%	-6,40%	-10,50%	0,00%	0,00%	-6,00%	-3,00%	-3,00%	-	-	-
ASFALTO DILUÍDO (ADP)	ADP CM30	REPAR	LPC	-4,50%	-6,40%	-10,50%	0,00%	0,00%	-6,00%	-3,00%	-3,00%	-	-	-
ASFALTO DILUÍDO (ADP)	ADP CM30	REFAP	LCT	-4,50%	-6,40%	-10,50%	0,00%	0,00%	-6,00%	-3,00%	-3,00%	-	-	-
REAJUSTE MÉDIO ADP				-4,50%	-6,40%	-10,50%	0,00%	0,00%	-6,00%	-3,00%	-3,00%	0,00%	-	-
REAJUSTE MÉDIO TOTAL				-4,49%	-6,40%	-10,50%	0,00%	0,00%	-6,00%	-3,00%	-2,99%	0,00%	0,01%	-0,0%

Fonte: BR Petrobras

INFORME ECONÔMICO: publicação do Sindicato da Indústria da Construção Pesada no Estado de Minas Gerais - SICEPOT-MG

www.sicepotmg.com | patricia@sicepotmg.com | (31) 2121.0436 - 2121.0431

PARCEIROS INSTITUCIONAIS:



PUBLICIDADE:



INFORME ECONÔMICO

Reajustamento Produtos Asfálticos

REF. FEVEREIRO E MARÇO DE 2024 . EDIÇÃO Nº 02



VARIAÇÃO DO MATERIAL BETUMINOSO | REAJUSTES DE MAIO/2020 A MARÇO/2024

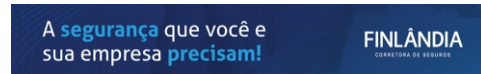
PRODUTO	TIPO	LOCAL ENTREGA	MODALIDADE COMERCIALIZAÇÃO	01/07/2023	01/08/2023	01/09/2023	01/10/2023	01/11/2023	01/12/2023	01/01/2024	01/02/2024	01/03/2024	ACUMUL. MAI/20 A MAR/24	ACUMUL. 12 MESES
CIMENTO ASFÁLTICO (CAP)	CAP 50/70	REMAN	LPC	-	-	-	-	-	-	-	-	-	82,30%	-
CIMENTO ASFÁLTICO (CAP)	CAP 50/70	REMAN	FOB	-	-	-	-	-	-	-	-	-	83,04%	-
CIMENTO ASFÁLTICO (CAP)	CAP 50/70	LUBNOR	LCT	0,00%	0,00%	10,82%	0,00%	-1,41%	0,00%	-2,85%	0,87%	-2,81%	58,20%	6,77%
CIMENTO ASFÁLTICO (CAP)	CAP 50/70	RLAM	LCT	-	-	-	-	-	-	-	-	-	65,70%	-
CIMENTO ASFÁLTICO (CAP)	CAP 50/70	REGAP	LCT	0,00%	0,00%	10,77%	0,00%	-1,42%	-1,92%	-3,42%	0,00%	-3,42%	30,47%	3,64%
CIMENTO ASFÁLTICO (CAP)	CAP 50/70	REVAP	LPC	0,00%	0,00%	5,15%	0,00%	1,05%	0,00%	-5,70%	-0,85%	2,83%	36,99%	4,62%
CIMENTO ASFÁLTICO (CAP)	CAP 50/70	REPAR	LPC	0,00%	1,53%	6,37%	0,00%	1,03%	2,04%	-2,49%	0,00%	0,99%	43,02%	4,81%
CIMENTO ASFÁLTICO (CAP)	CAP 50/70	REPLAN	LPC	-	-	-	-	-	-	-	-	-	23,88%	-
CIMENTO ASFÁLTICO (CAP)	CAP 50/70	REDUC	LCT	0,00%	-1,05%	10,46%	0,00%	0,00%	2,10%	-3,08%	0,00%	0,00%	50,51%	8,36%
CIMENTO ASFÁLTICO (CAP)	CAP 50/70	REFAP	LCT	0,00%	1,51%	8,03%	0,00%	0,00%	1,00%	-2,48%	0,00%	0,98%	43,25%	7,40%
CIMENTO ASFÁLTICO (CAP)	CAP 30/45	REDUC	LCT	0,00%	-1,06%	10,57%	0,00%	0,53%	2,11%	-2,43%	0,82%	0,00%	56,65%	9,94%
CIMENTO ASFÁLTICO (CAP)	CAP 30/45	REGAP	LCT	0,00%	0,00%	10,69%	0,00%	0,00%	-1,90%	-3,39%	0,00%	-3,87%	44,24%	4,29%
CIMENTO ASFÁLTICO (CAP)	CAP 30/45	REPLAN	LPC	0,00%	-0,98%	10,90%	0,00%	0,49%	-2,92%	-3,00%	0,80%	0,00%	46,44%	3,55%
CIMENTO ASFÁLTICO (CAP)	CAP AP 70/85	REVAP	LPC	0,00%	0,00%	7,16%	0,00%	0,00%	0,00%	-5,44%	-0,84%	2,89%	0,59%	6,38%
CIMENTO ASFÁLTICO (CAP)	CAP PRO W 30/45	REVAP	LPC	-	-	-	-	-	-	-4,35%	-0,93%	3,18%	3,18%	-2,23%
REAJUSTE MÉDIO CAP				0,00%	0,00%	9,10%	0,00%	0,00%	0,10%	-3,40%	0,1%	0,1%	44,56%	5,23%
ASFALTO DILUÍDO (ADP)	ADP CM30	REMAN	LPC	-	-	-	-	-	-	-	-	-	47,56%	-
ASFALTO DILUÍDO (ADP)	ADP CM30	LUBNOR	LCT	0,00%	0,00%	9,10%	0,00%	0,00%	0,00%	-3,50%	0,00%	0,00%	16,09%	5,83%
ASFALTO DILUÍDO (ADP)	ADP CM30	RLAM	LCT	-	-	-	-	-	-	-	-	-	12,86%	-
ASFALTO DILUÍDO (ADP)	ADP CM30	REGAP	LCT	0,00%	0,00%	9,10%	0,00%	0,00%	0,00%	-3,50%	0,00%	0,00%	16,09%	5,83%
ASFALTO DILUÍDO (ADP)	ADP CM30	REDUC	LCT	0,00%	0,00%	9,10%	0,00%	0,00%	0,00%	-3,50%	0,00%	0,00%	16,06%	5,83%
ASFALTO DILUÍDO (ADP)	ADP CM30	REVAP	LPC	0,00%	0,00%	-	-	-	-	-	-	-	10,27%	-3,00%
ASFALTO DILUÍDO (ADP)	ADP CM30	REPAR	LPC	0,00%	0,00%	9,10%	0,00%	0,00%	0,00%	-3,50%	0,00%	0,00%	16,09%	5,83%
ASFALTO DILUÍDO (ADP)	ADP CM30	REFAP	LCT	0,00%	0,00%	9,10%	0,00%	0,00%	0,00%	-3,50%	0,00%	0,00%	16,09%	5,83%
REAJUSTE MÉDIO ADP				0,00%	0,00%	9,10%	0,00%	0,00%	0,00%	-3,50%	0,00%	0,00%	18,89%	4,36%
REAJUSTE MÉDIO TOTAL				0,0%	0,0%	9,0%	0,0%	0,0%	0,0%	-3,4%	0,1%	0,0%	35,6%	4,9%

Fonte: BR Petrobras

INFORME ECONÔMICO: publicação do Sindicato da Indústria da Construção Pesada no Estado de Minas Gerais - SICEPOT-MG

www.sicepotmg.com | patricia@sicepotmg.com | (31) 2121.0436 - 2121.0431

PARCEIROS INSTITUCIONAIS:



PUBLICIDADE:

