



# Gestão

Saúde e  
Segurança  
Ocupacional

Cuidar da nossa gente é a prioridade.



CONSTRUTORA  
**BARBOSA  
MELLO**



**Ordem**  
**UNIDA**

**Cuidar da nossa gente é a prioridade.**

## **Público alvo:**

- Líderes - Encarregados de Obras;



# Ordem Unida

## Objetivo:

- Aumentar a percepção do risco nas frentes de serviços;
- Capacitar os Encarregados de Obras como **“Agentes de Segurança”**.
- Reduzir o número de pessoas por equipe, para uma maior interação entre o líder e o liderado.
- Iniciar as atividades diárias com segurança, por meio de ações práticas com respostas rápidas;



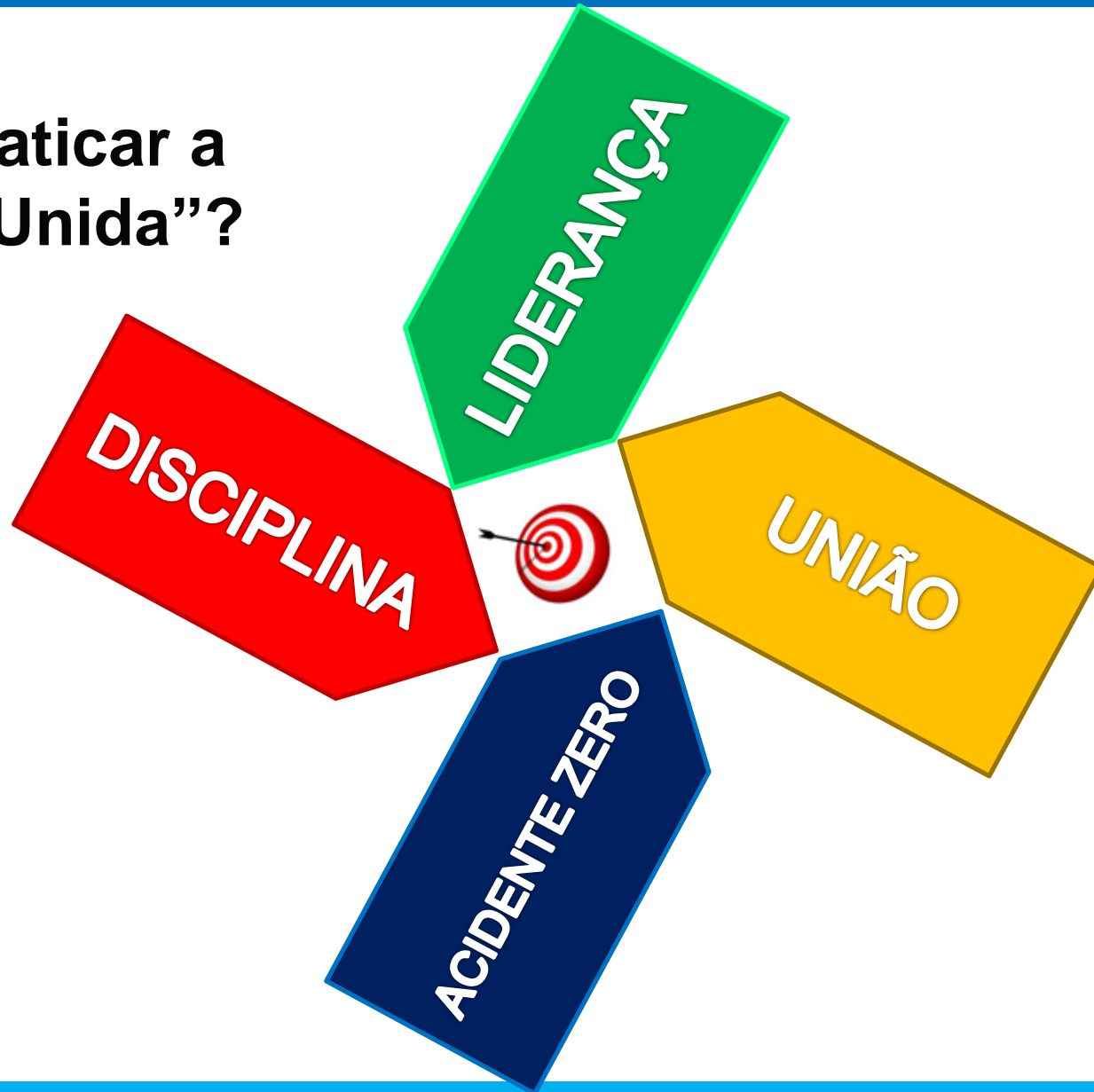
# Ordem Unida

- Resgatar as origens e a simplicidade do DDS;
- Enfrentar o risco de acidente como um “inimigo de guerra”, a ser combatido diariamente;
- Valorizar a liderança dos Encarregados de Obras;
- Preparar o Encarregado para exercer liderança e não autoritarismo;
- Apoiar o Encarregado para que ele possa promover a motivação, confiança, estabilidade dentro do grupo, cumprindo as metas de QSMS;



# Ordem Unida

Como praticar a  
“Ordem Unida”?



Cuidar da nossa gente é a prioridade.

## POR QUE ORDEM UNIDA?

➔ Ordenação = disciplina.

Compromisso dos

➔ Encarregados para a fidelização dos cumprimentos dos padrões.

➔ Tolerância zero com as condições abaixo do padrão.



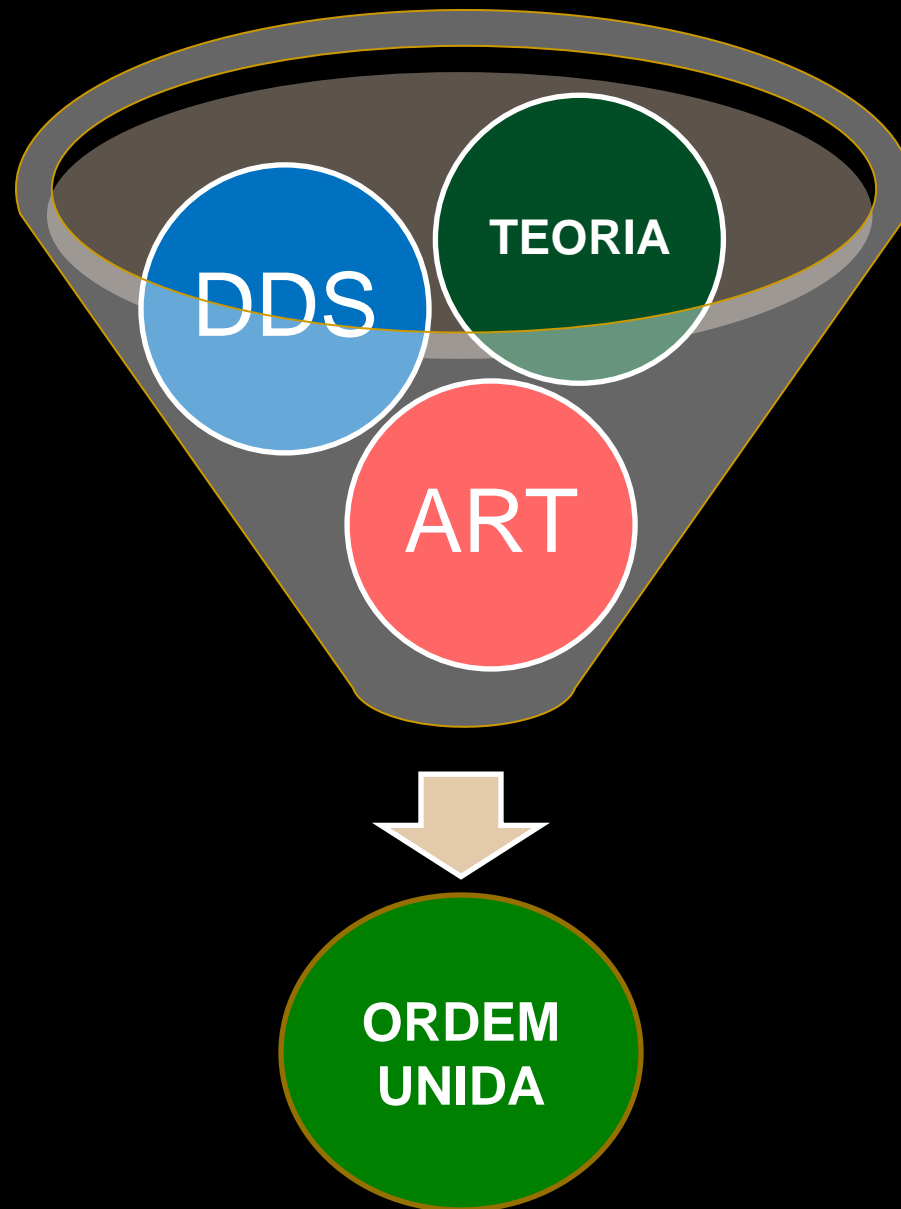
# Ordem Unida

- ✓ Perfil do Encarregado de Obra - Líder:
  - ✓ Atencioso e Comunicativo;
  - ✓ Rigoroso com o cumprimento dos padrões - disciplinado;
  - ✓ Amigo, parceiro e disponível;
  - ✓ Transmitir a confiança e exemplo nas suas atitudes;
  - ✓ Preocupado com o bem coletivo;
  - ✓ Boa percepção do risco;
  - ✓ Capacidade de realização – iniciativa;
  - ✓ Ambicioso, comprometido com os resultados - metas;

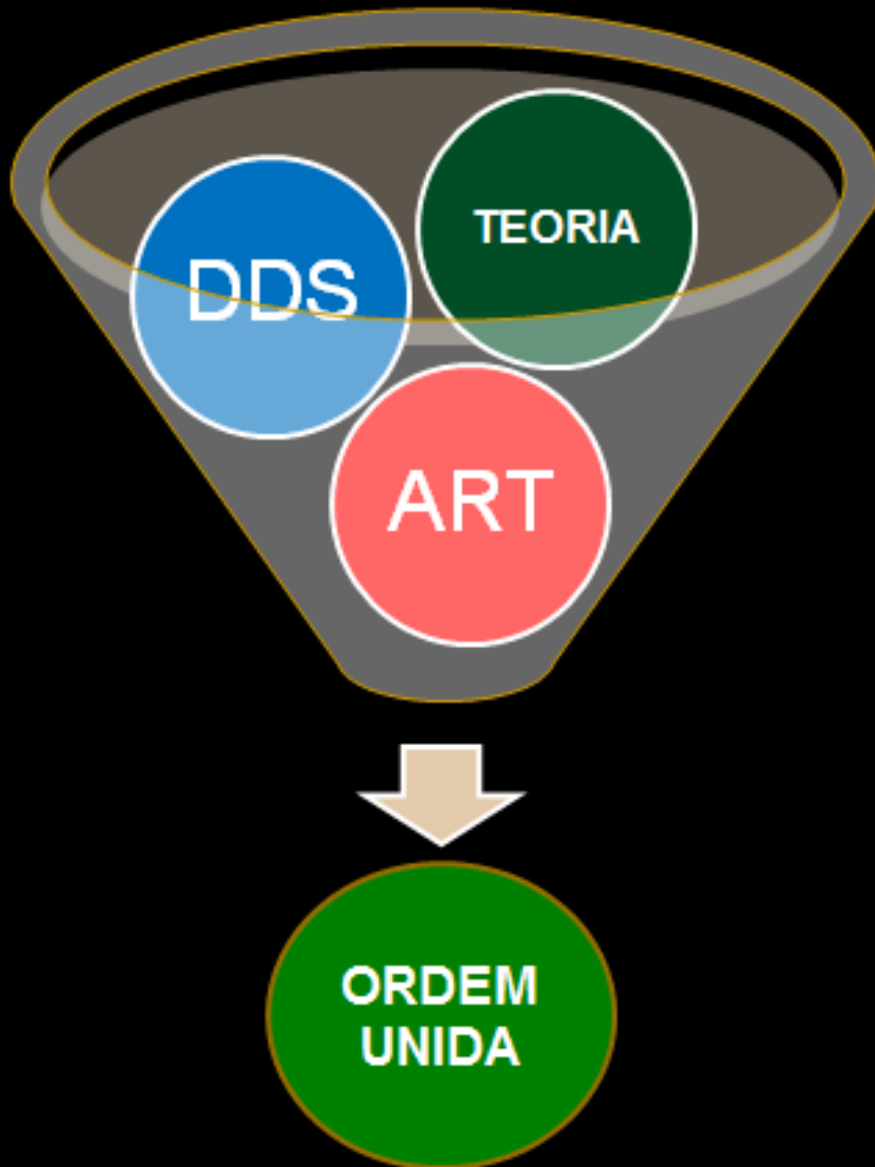




# Ordem Unida



# Ordem Unida



## TEORIA

Liderança, conhecimento, experiência e sabedoria do Encarregado de Obra.

## DDS

Diálogo diário de segurança  
Olho no Olho.

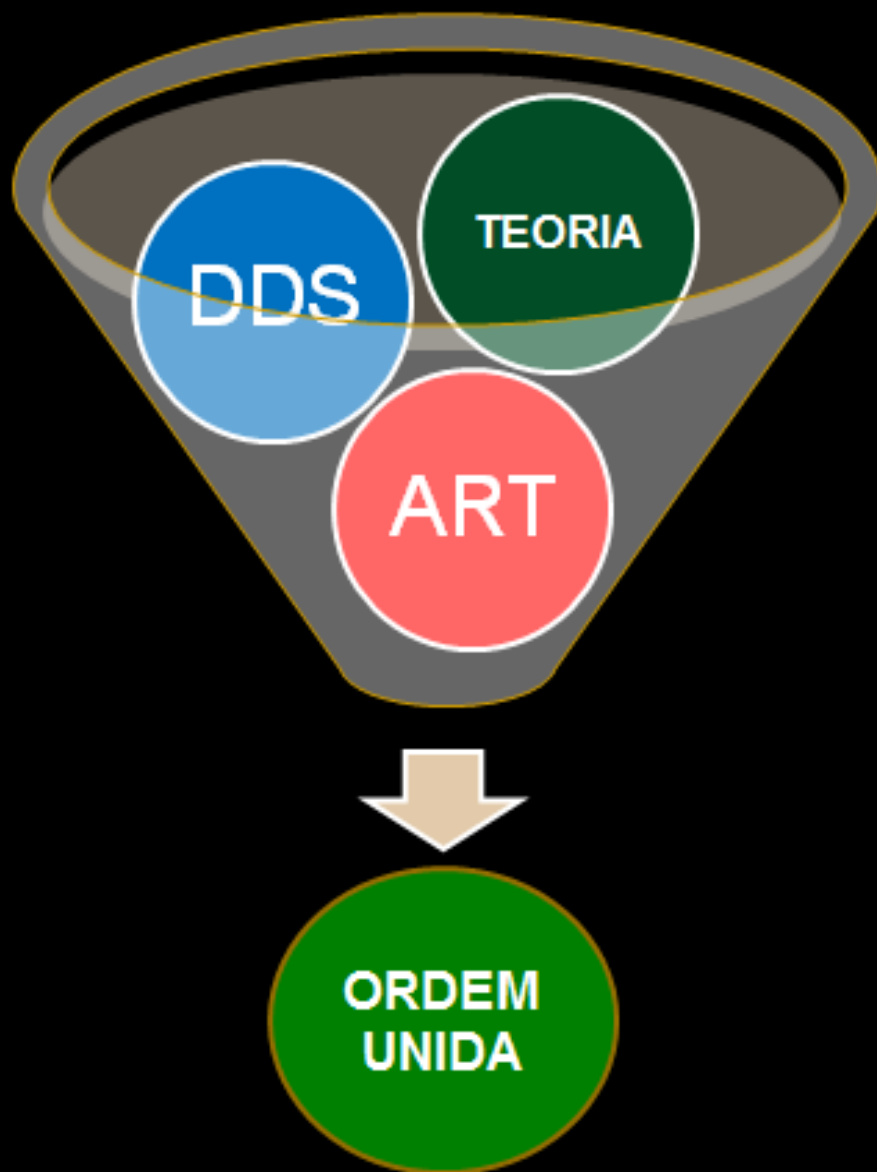
## ART

Análise do risco da tarefa.

## Ordem Unida

Disciplina no cumprimento dos padrões.

# Ordem Unida



## Ordem Unida

- ✓ Começar o dia praticando segurança;
- ✓ Evento único que deve ocorrer por equipe, no local do trabalho;
- ✓ Maior objetividade em menor tempo – limitado a 15 minutos diários.

## 1ª Ação do dia

- ✓ Sendo habitual, a equipe poderá fazer uma oração (rezar o Pai Nosso) antes do início da Ordem Unida;
- ✓ O Grito de Guerra deve ser a última ação criando um clima de motivação na equipe;



## 2ª Ação do dia

- O Encarregado deve formar duas fileiras, posicionando os seus colaboradores uns de frente aos outros;

LIDERANÇA  
ORGANIZAÇÃO  
DISCIPLINA



## 2ª Ação do dia

- O Líder deve circular entre as fileiras, interagir com o grupo e verificar se os seus colaboradores estão preparados para assumir as atividades.
- Deve ser avaliado as seguintes condições:
  - Disposição para o trabalho - Saúde (bem estar físico e mental);
  - Comportamento - Código de Conduta;



## 3ª Ação do dia

- De posse do check-list, o Encarregado fará a leitura de cada item verificando se todos os colaboradores estão portando seus EPI's e uniformes adequados:

capacete, protetor auditivo, óculos, máscara, luva, botina, jaleco, calça. Deve ser verificado também a documentação individual (crachá, passaporte), liberações, etc.



## 3ª Ação do dia

- O colaborador deve inspecionar o seu colega que está a sua frente, de acordo com as solicitações do Encarregado.

Havendo desvios, o colaborador deve aguardar as providências de reposição antes de iniciar o seu trabalho.”





# Ordem Unida



- Em algumas frentes de serviços, poderá ser inspecionado as ferramentas manuais durante a Ordem Unida.

- O Encarregado deve registrar as falhas encontradas e ações tomadas para evitar a sua repetição



# Ordem Unida

**Disciplina**



07/30/2012 02:04 AM

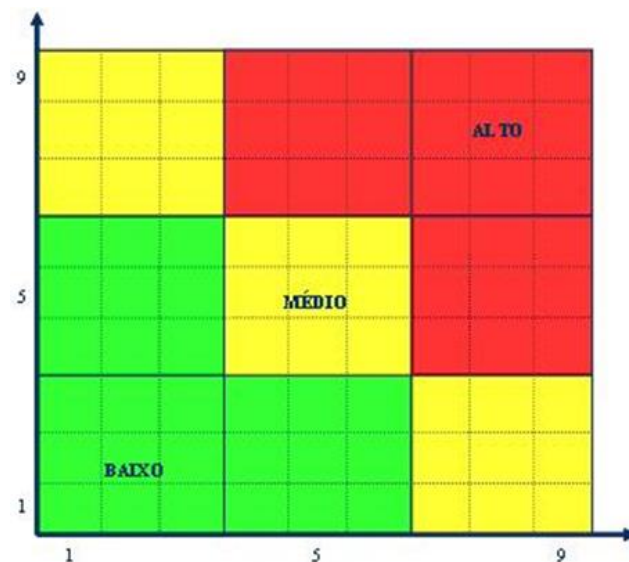
**Liderança**



Cuidar da nossa gente é a prioridade.

## 4ª Ação do dia

- De posse da ART – Análise de Risco da Tarefa, o Encarregado, deve informar para a sua equipe, os riscos das atividades do dia e os controles necessários para evitar os acidentes e doenças.



**Os padrões de SST devem ser respeitados.**



## 4ª Ação do dia

- O Encarregado tomará providencias para que o local e as condições de trabalho estejam em conformidade com as regras de segurança e meio ambiente, antes do início dos trabalhos.
  - Organização e limpeza;
  - Liberação de equipamentos;
  - Isolamento de áreas;
  - Sinalização;
  - Autorizações, etc.

Inicie o seu trabalho em condições seguras



## 5ª Ação do dia

- ✓ Fazer o Grito de guerra:
- ✓ O encarregado posiciona a sua equipe em um círculo. Cada colaborador deverá segurar o dedo polegar esquerdo do seu colega, formando uma corrente fechada.



## 5ª Ação do dia

- ✓ Todos, posicionados no círculo deverão apontar para o alto com a mão direita.
- ✓ O Encarregado faz o grito de guerra: “Vamos todos pelo Acidente zero?”
- ✓ Todos juntos apontando para o centro do círculo respondem: OK, OK!

Vamos todos  
pelo acidente  
zero?  
OK, OK!



## Por que gritar OK?

- ✓ Significado da sigla OK:
  - ✓ A sigla OK, significa, 0 (zero) K (Kiled);
  - ✓ Kiled (inglês) = assassinado (morte);

**OK = zero morte**

**OK = Vida**

**Vamos festejar a vida em 1º lugar.**

Vamos todos  
pelo acidente  
zero?  
OK, OK!



# Ordem Unida

**Liderança.  
Trabalho em  
equipe.**



**Motivação**



Cuidar da nossa gente é a prioridade.



# Ordem Unida



**Comprometimento e  
Disciplina.**

**Aprender praticando  
Segurança.**

**Aumentar a concentração  
para o trabalho seguro.**



Cuidar da nossa gente é a prioridade.

- ✓ Todos unidos para um bem comum: Prevenção contra acidentes e doenças no trabalho;
- ✓ Valorização do Encarregado de Obra, como responsável pela SST nas frentes de serviços;
- ✓ Estimula a percepção dos riscos.
- ✓ Tolerância ZERO contra as condições inseguras;
- ✓ Registros de desvios “SISTEMA ALERTA”,



- ✓ Redução dos desvios:
  - ✓ Falta de EPI : luvas, capacetes, cinto, botinas, etc;
  - ✓ Uso inadequado de EPI e uniforme;
  - ✓ Falta de documentação (ART, Permissão de Trabalho);
  - ✓ Falta da identificação das inspeções obrigatórias;
  - ✓ Falta ou falha na sinalização;
  - ✓ Equipamentos, andaimes e outros itens inadequados;
  - ✓ Falta de organização e limpeza.



**O Encarregado deve  
cuidar para que o  
colaborador trabalhe em  
condições seguras.**

**Você está pronto para  
começar o dia com  
Saúde e Segurança!**



Compartilhe o seu  
conhecimento com a  
sua equipe!

