

# INFORME ECONÔMICO

Reajustamento Produtos Asfálticos

REF. FEVEREIRO E ABRIL DE 2024 . EDIÇÃO Nº 03



## VARIAÇÃO DO MATERIAL BETUMINOSO | REAJUSTES DE AGOSTO/2020 A ABRIL/2024

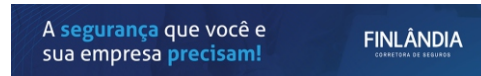
PRODUTO	TIPO	LOCAL ENTREGA	MODALIDADE COMERCIALIZAÇÃO	01/08/2020	01/11/2020	01/02/2021	01/05/2021	01/08/2021	01/11/2021	01/02/2022	01/04/2022	01/05/2022	01/07/2022	01/08/2022
CIMENTO ASFÁLTICO (CAP)	CAP 50/70	REMAN	LPC	6,19%	8,00%	9,00%	25,00%	6,50%	10,20%	6,90%	3,60%	-4,10%	2,20%	-3,06%
CIMENTO ASFÁLTICO (CAP)	CAP 50/70	REMAN	FOB	6,60%	8,00%	9,00%	25,00%	6,50%	10,20%	7,40%	3,80%	-4,30%	2,30%	-3,24%
CIMENTO ASFÁLTICO (CAP)	CAP 50/70	LUBNOR	LCT	6,97%	8,00%	9,00%	25,00%	6,10%	10,20%	6,00%	4,90%	-4,10%	2,10%	-3,04%
CIMENTO ASFÁLTICO (CAP)	CAP 50/70	RLAM	LCT	6,13%	8,00%	9,00%	25,00%	6,10%	-	-	-	-	-	-
CIMENTO ASFÁLTICO (CAP)	CAP 50/70	REGAP	LCT	5,93%	8,00%	9,00%	25,00%	6,70%	10,60%	6,10%	3,70%	-4,40%	2,10%	-4,92%
CIMENTO ASFÁLTICO (CAP)	CAP 50/70	REVAP	LPC	6,26%	8,00%	8,80%	25,00%	5,20%	9,30%	6,10%	3,70%	-3,90%	1,70%	-5,41%
CIMENTO ASFÁLTICO (CAP)	CAP 50/70	REPAR	LPC	5,67%	8,00%	9,00%	25,00%	5,70%	10,00%	6,20%	3,50%	-5,00%	0,80%	-4,40%
CIMENTO ASFÁLTICO (CAP)	CAP 50/70	REPLAN	LPC	5,04%	8,00%	9,20%	-	-	-	-	-	-	-	-
CIMENTO ASFÁLTICO (CAP)	CAP 50/70	REDUC	LCT	5,72%	8,00%	8,90%	25,00%	6,30%	10,80%	8,20%	4,80%	-2,50%	1,80%	-5,72%
CIMENTO ASFÁLTICO (CAP)	CAP 50/70	REFAP	LCT	5,65%	8,00%	9,00%	25,00%	5,60%	10,00%	6,30%	3,50%	-5,00%	0,80%	-5,60%
CIMENTO ASFÁLTICO (CAP)	CAP 30/45	REDUC	LCT	5,80%	8,00%	8,88%	25,00%	6,40%	10,80%	8,90%	4,90%	-2,30%	1,80%	-5,57%
CIMENTO ASFÁLTICO (CAP)	CAP 30/45	REGAP	LCT	6,14%	8,00%	9,00%	25,00%	5,90%	10,10%	6,40%	3,90%	-4,70%	1,70%	-4,46%
CIMENTO ASFÁLTICO (CAP)	CAP 30/45	REPLAN	LPC	6,12%	8,00%	9,20%	25,00%	5,20%	10,10%	6,70%	3,90%	-3,40%	1,70%	-3,91%
CIMENTO ASFÁLTICO (CAP)	CAP AP 70/85	REVAP	LPC	-	-	-	-	-	-	-	-	-	-	-
CIMENTO ASFÁLTICO (CAP)	CAP PRO W 30/45	REVAP	LPC	-	-	-	-	-	-	-	-	-	-	-
<b>REAJUSTE MÉDIO CAP</b>				<b>6,02%</b>	<b>8,00%</b>	<b>9,00%</b>	<b>25,00%</b>	<b>6,02%</b>	<b>10,21%</b>	<b>6,80%</b>	<b>4,00%</b>	<b>-4,00%</b>	<b>1,70%</b>	<b>-4,50%</b>
ASFALTO DILUÍDO (ADP)	ADP CM30	REMAN	LPC	0,00%	8,00%	4,50%	25,00%	1,80%	6,00%	6,80%	4,00%	-4,00%	1,70%	-4,50%
ASFALTO DILUÍDO (ADP)	ADP CM30	LUBNOR	LCT	0,00%	8,00%	4,50%	18,00%	1,80%	6,00%	6,80%	4,00%	-4,00%	1,70%	-4,50%
ASFALTO DILUÍDO (ADP)	ADP CM30	RLAM	LCT	0,00%	8,00%	4,50%	0,00%	0,00%	0,00%	0,00%	0,00%	0,00%	0,00%	0,00%
ASFALTO DILUÍDO (ADP)	ADP CM30	REGAP	LCT	0,00%	8,00%	4,50%	18,00%	1,80%	6,00%	6,80%	4,00%	-4,00%	1,70%	-4,50%
ASFALTO DILUÍDO (ADP)	ADP CM30	REDUC	LCT	0,00%	8,00%	4,50%	18,00%	1,77%	6,00%	6,80%	4,00%	-4,00%	1,70%	-4,50%
ASFALTO DILUÍDO (ADP)	ADP CM30	REVAP	LPC	0,00%	8,00%	4,50%	18,00%	1,80%	6,00%	6,80%	4,00%	-4,00%	1,70%	-4,50%
ASFALTO DILUÍDO (ADP)	ADP CM30	REPAR	LPC	0,00%	8,00%	4,50%	18,00%	1,80%	6,00%	6,80%	4,00%	-4,00%	1,70%	-4,50%
ASFALTO DILUÍDO (ADP)	ADP CM30	REFAP	LCT	0,00%	8,00%	4,50%	18,00%	1,80%	6,00%	6,80%	4,00%	-4,00%	1,70%	-4,50%
<b>REAJUSTE MÉDIO ADP</b>				<b>0,00%</b>	<b>8,00%</b>	<b>4,50%</b>	<b>19,00%</b>	<b>1,80%</b>	<b>6,00%</b>	<b>6,80%</b>	<b>4,00%</b>	<b>-4,00%</b>	<b>1,70%</b>	<b>-4,50%</b>
<b>REAJUSTE MÉDIO TOTAL</b>				<b>3,72%</b>	<b>8,00%</b>	<b>7,28%</b>	<b>22,79%</b>	<b>4,46%</b>	<b>8,57%</b>	<b>6,82%</b>	<b>4,01%</b>	<b>-3,98%</b>	<b>1,72%</b>	<b>-4,49%</b>

Fonte: BR Petrobras

INFORME ECONÔMICO: publicação do Sindicato da Indústria da Construção Pesada no Estado de Minas Gerais - SICEPOT-MG

www.sicepotmg.com | patricia@sicepotmg.com | (31) 2121.0436 - 2121.0431

PARCEIROS INSTITUCIONAIS:



PUBLICIDADE:



# INFORME ECONÔMICO

Reajustamento Produtos Asfálticos

REF. FEVEREIRO E ABRIL DE 2024 . EDIÇÃO Nº 03



## VARIAÇÃO DO MATERIAL BETUMINOSO | REAJUSTES DE AGOSTO/2020 A ABRIL/2024

PRODUTO	TIPO	LOCAL ENTREGA	MODALIDADE COMERCIALIZAÇÃO	01/09/2022	01/10/2022	01/11/2022	01/12/2022	01/01/2023	01/02/2023	01/03/2023	01/04/2023	01/05/2023	01/06/2023	01/07/2023
CIMENTO ASFÁLTICO (CAP)	CAP 50/70	REMAN	LPC	-5,53%	-	-	-	-	-	-	-	-	-	-
CIMENTO ASFÁLTICO (CAP)	CAP 50/70	REMAN	FOB	-5,85%	-	-	-	-	-	-	-	-	-	-
CIMENTO ASFÁLTICO (CAP)	CAP 50/70	LUBNOR	LCT	-5,49%	-8,46%	0,00%	0,00%	-6,52%	-2,93%	-2,93%	0,00%	1,22%	1,45%	0,00%
CIMENTO ASFÁLTICO (CAP)	CAP 50/70	RLAM	LCT	-	-	0,00%	-	-	-	-	-	-	-	-
CIMENTO ASFÁLTICO (CAP)	CAP 50/70	REGAP	LCT	-5,79%	-10,38%	0,00%	0,00%	-6,17%	-2,97%	-1,73%	0,00%	0,49%	1,46%	0,00%
CIMENTO ASFÁLTICO (CAP)	CAP 50/70	REVAP	LPC	-7,35%	-11,09%	0,00%	0,00%	-5,08%	-2,71%	-0,75%	0,00%	-1,47%	-1,25%	0,00%
CIMENTO ASFÁLTICO (CAP)	CAP 50/70	REPAR	LPC	-5,91%	-10,27%	0,00%	0,00%	-6,14%	-2,93%	-5,12%	0,00%	-1,25%	-0,51%	0,00%
CIMENTO ASFÁLTICO (CAP)	CAP 50/70	REPLAN	LPC	-	-	0,00%	-	-	-	-	-	-	-	-
CIMENTO ASFÁLTICO (CAP)	CAP 50/70	REDUC	LCT	-7,46%	-11,54%	0,00%	0,00%	-6,95%	-3,14%	-3,15%	0,00%	0,26%	0,00%	0,00%
CIMENTO ASFÁLTICO (CAP)	CAP 50/70	REFAP	LCT	-7,78%	-11,56%	0,00%	0,00%	-3,76%	-2,98%	-4,22%	0,00%	0,76%	-0,50%	0,00%
CIMENTO ASFÁLTICO (CAP)	CAP 30/45	REDUC	LCT	-7,38%	-11,72%	0,00%	0,00%	-6,97%	-2,40%	-2,12%	0,00%	0,79%	-1,57%	0,00%
CIMENTO ASFÁLTICO (CAP)	CAP 30/45	REGAP	LCT	-6,19%	-9,44%	0,00%	0,00%	-6,14%	-3,69%	-2,97%	0,00%	0,99%	1,96%	0,00%
CIMENTO ASFÁLTICO (CAP)	CAP 30/45	REPLAN	LPC	-5,68%	-10,17%	0,00%	0,00%	-6,27%	-3,19%	-3,88%	0,00%	-0,24%	0,00%	0,00%
CIMENTO ASFÁLTICO (CAP)	CAP AP 70/85	REVAP	LPC	-	-	-	-	-	-	-	-	-1,47%	-1,25%	0,00%
CIMENTO ASFÁLTICO (CAP)	CAP PRO W 30/45	REVAP	LPC	-	-	-	-	-	-	-	-	-	-	-
<b>REAJUSTE MÉDIO CAP</b>				<b>-6,40%</b>	<b>-10,50%</b>	<b>0,00%</b>	<b>0,00%</b>	<b>-6,00%</b>	<b>-2,99%</b>	<b>-2,99%</b>	<b>0,00%</b>	<b>0,17%</b>	<b>-0,02%</b>	<b>0,00%</b>
ASFALTO DILUÍDO (ADP)	ADP CM30	REMAN	LPC	-6,40%	0,00%	0,00%	0,00%	0,00%	0,00%	0,00%	-	-	-	-
ASFALTO DILUÍDO (ADP)	ADP CM30	LUBNOR	LCT	-6,40%	-10,50%	0,00%	0,00%	-6,00%	-3,00%	-3,00%	-	-	-	0,00%
ASFALTO DILUÍDO (ADP)	ADP CM30	RLAM	LCT	0,00%	0,00%	0,00%	0,00%	0,00%	0,00%	0,00%	-	-	-	-
ASFALTO DILUÍDO (ADP)	ADP CM30	REGAP	LCT	-6,40%	-10,50%	0,00%	0,00%	-6,00%	-3,00%	-3,00%	-	-	-	0,00%
ASFALTO DILUÍDO (ADP)	ADP CM30	REDUC	LCT	-6,40%	-10,50%	0,00%	0,00%	-6,00%	-3,00%	-3,00%	-	-	-	0,00%
ASFALTO DILUÍDO (ADP)	ADP CM30	REVAP	LPC	-6,40%	-10,50%	0,00%	0,00%	-6,00%	-3,00%	-3,00%	-	-	-	0,00%
ASFALTO DILUÍDO (ADP)	ADP CM30	REPAR	LPC	-6,40%	-10,50%	0,00%	0,00%	-6,00%	-3,00%	-3,00%	-	-	-	0,00%
ASFALTO DILUÍDO (ADP)	ADP CM30	REFAP	LCT	-6,40%	-10,50%	0,00%	0,00%	-6,00%	-3,00%	-3,00%	-	-	-	0,00%
<b>REAJUSTE MÉDIO ADP</b>				<b>-6,40%</b>	<b>-10,50%</b>	<b>0,00%</b>	<b>0,00%</b>	<b>-6,00%</b>	<b>-3,00%</b>	<b>-3,00%</b>	<b>0,00%</b>	<b>-</b>	<b>-</b>	<b>0,00%</b>
<b>REAJUSTE MÉDIO TOTAL</b>				<b>-6,40%</b>	<b>-10,50%</b>	<b>0,00%</b>	<b>0,00%</b>	<b>-6,00%</b>	<b>-3,00%</b>	<b>-2,99%</b>	<b>0,00%</b>	<b>0,01%</b>	<b>-0,0%</b>	<b>0,0%</b>

Fonte: BR Petrobras

INFORME ECONÔMICO: publicação do Sindicato da Indústria da Construção Pesada no Estado de Minas Gerais - SICEPOT-MG

www.sicepotmg.com | patricia@sicepotmg.com | (31) 2121.0436 - 2121.0431

PARCEIROS INSTITUCIONAIS:



PUBLICIDADE:



# INFORME ECONÔMICO

Reajustamento Produtos Asfálticos

REF. FEVEREIRO E ABRIL DE 2024 . EDIÇÃO Nº 03



## VARIAÇÃO DO MATERIAL BETUMINOSO | REAJUSTES DE AGOSTO/2020 A ABRIL/2024

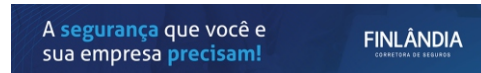

PRODUTO	TIPO	LOCAL ENTREGA	MODALIDADE COMERCIALIZAÇÃO	01/08/2023	01/09/2023	01/10/2023	01/11/2023	01/12/2023	01/01/2024	01/02/2024	01/03/2024	01/04/2024	ACUMUL. MAI/20 A MAR/24	ACUMUL. 12 MESES
CIMENTO ASFÁLTICO (CAP)	CAP 50/70	REMAN	LPC	-	-	-	-	-	-	-	-	-	82,30%	-
CIMENTO ASFÁLTICO (CAP)	CAP 50/70	REMAN	FOB	-	-	-	-	-	-	-	-	-	83,04%	-
CIMENTO ASFÁLTICO (CAP)	CAP 50/70	LUBNOR	LCT	0,00%	10,82%	0,00%	-1,41%	0,00%	-2,85%	0,87%	-2,81%	-2,89%	58,20%	3,77%
CIMENTO ASFÁLTICO (CAP)	CAP 50/70	RLAM	LCT	-	-	-	-	-	-	-	-	-	65,70%	-
CIMENTO ASFÁLTICO (CAP)	CAP 50/70	REGAP	LCT	0,00%	10,77%	0,00%	-1,42%	-1,92%	-3,42%	0,00%	-3,42%	0,00%	30,47%	1,86%
CIMENTO ASFÁLTICO (CAP)	CAP 50/70	REVAP	LPC	0,00%	5,15%	0,00%	1,05%	0,00%	-5,70%	-0,85%	2,83%	-1,04%	36,99%	-1,64%
CIMENTO ASFÁLTICO (CAP)	CAP 50/70	REPAR	LPC	1,53%	6,37%	0,00%	1,03%	2,04%	-2,49%	0,00%	0,99%	0,98%	43,02%	8,77%
CIMENTO ASFÁLTICO (CAP)	CAP 50/70	REPLAN	LPC	-	-	-	-	-	-	-	-	-	23,88%	-
CIMENTO ASFÁLTICO (CAP)	CAP 50/70	REDUC	LCT	-1,05%	10,46%	0,00%	0,00%	2,10%	-3,08%	0,00%	0,00%	1,79%	50,51%	10,38%
CIMENTO ASFÁLTICO (CAP)	CAP 50/70	REFAP	LCT	1,51%	8,03%	0,00%	0,00%	1,00%	-2,48%	0,00%	0,98%	1,46%	43,25%	10,95%
CIMENTO ASFÁLTICO (CAP)	CAP 30/45	REDUC	LCT	-1,06%	10,57%	0,00%	0,53%	2,11%	-2,43%	0,82%	0,00%	1,77%	56,65%	11,53%
CIMENTO ASFÁLTICO (CAP)	CAP 30/45	REGAP	LCT	0,00%	10,69%	0,00%	0,00%	-1,90%	-3,39%	0,00%	-3,87%	0,00%	44,24%	3,84%
CIMENTO ASFÁLTICO (CAP)	CAP 30/45	REPLAN	LPC	-0,98%	10,90%	0,00%	0,49%	-2,92%	-3,00%	0,80%	0,00%	0,00%	46,44%	4,50%
CIMENTO ASFÁLTICO (CAP)	CAP AP 70/85	REVAP	LPC	0,00%	7,16%	0,00%	0,00%	0,00%	-5,44%	-0,84%	2,89%	-1,03%	0,59%	-0,45%
CIMENTO ASFÁLTICO (CAP)	CAP PRO W 30/45	REVAP	LPC	-	-	-	-	-	-4,35%	-0,93%	3,18%	-0,99%	-2,23%	-3,19%
<b>REAJUSTE MÉDIO CAP</b>				<b>0,00%</b>	<b>9,10%</b>	<b>0,00%</b>	<b>0,00%</b>	<b>0,10%</b>	<b>-3,40%</b>	<b>0,1%</b>	<b>0,1%</b>	<b>0,0%</b>	<b>44,20%</b>	<b>4,57%</b>
ASFALTO DILUÍDO (ADP)	ADP CM30	REMAN	LPC	-	-	-	-	-	-	-	-	-	47,56%	-
ASFALTO DILUÍDO (ADP)	ADP CM30	LUBNOR	LCT	0,00%	9,10%	0,00%	0,00%	0,00%	-3,50%	0,00%	0,00%	0,00%	16,09%	5,28%
ASFALTO DILUÍDO (ADP)	ADP CM30	RLAM	LCT	-	-	-	-	-	-	-	-	-	12,86%	-
ASFALTO DILUÍDO (ADP)	ADP CM30	REGAP	LCT	0,00%	9,10%	0,00%	0,00%	0,00%	-3,50%	0,00%	0,00%	0,00%	16,09%	5,28%
ASFALTO DILUÍDO (ADP)	ADP CM30	REDUC	LCT	0,00%	9,10%	0,00%	0,00%	0,00%	-3,50%	0,00%	0,00%	0,00%	16,06%	5,28%
ASFALTO DILUÍDO (ADP)	ADP CM30	REVAP	LPC	0,00%	-	-	-	-	-	-	-	-	10,27%	0,00%
ASFALTO DILUÍDO (ADP)	ADP CM30	REPAR	LPC	0,00%	9,10%	0,00%	0,00%	0,00%	-3,50%	0,00%	0,00%	0,00%	16,09%	5,28%
ASFALTO DILUÍDO (ADP)	ADP CM30	REFAP	LCT	0,00%	9,10%	0,00%	0,00%	0,00%	-3,50%	0,00%	0,00%	0,00%	16,09%	5,28%
<b>REAJUSTE MÉDIO ADP</b>				<b>0,00%</b>	<b>9,10%</b>	<b>0,00%</b>	<b>0,00%</b>	<b>0,00%</b>	<b>-3,50%</b>	<b>0,00%</b>	<b>0,00%</b>	<b>0,00%</b>	<b>18,89%</b>	<b>4,40%</b>
<b>REAJUSTE MÉDIO TOTAL</b>				<b>0,0%</b>	<b>9,0%</b>	<b>0,0%</b>	<b>0,0%</b>	<b>0,0%</b>	<b>-3,5%</b>	<b>0,0%</b>	<b>0,0%</b>	<b>0,0%</b>	<b>35,4%</b>	<b>4,5%</b>

Fonte: BR Petrobras

INFORME ECONÔMICO: publicação do Sindicato da Indústria da Construção Pesada no Estado de Minas Gerais - SICEPOT-MG

www.sicepotmg.com | patricia@sicepotmg.com | (31) 2121.0436 - 2121.0431

PARCEIROS INSTITUCIONAIS:



PUBLICIDADE:

