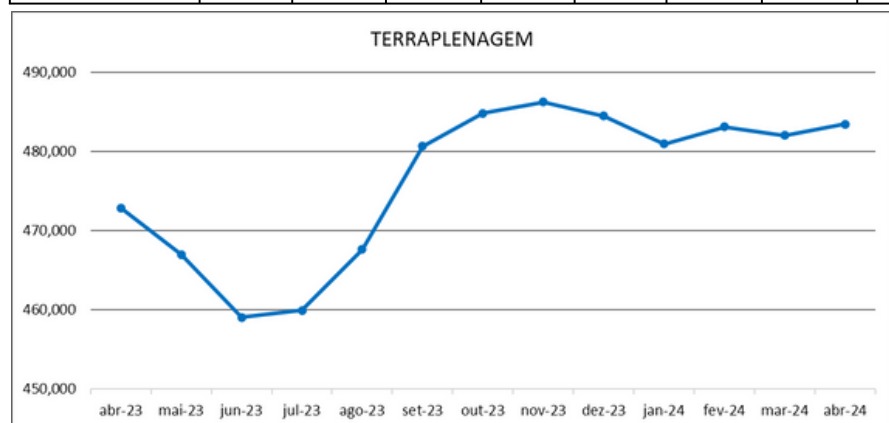


TERRAPLENAGEM

DESCRIÇÃO	abr-23	mai-23	jun-23	jul-23	ago-23	set-23	out-23	nov-23	dez-23	jan-24	fev-24	mar-24	abr-24
TERRAPLENAGEM	472,850	467,005	459,060	459,932	467,622	480,660	484,795	486,217	484,452	480,943	483,105	481,995	483,417



% Variação no Mês	% Variação no Ano	% Variação nos Últimos 12 meses
0,295%	0,514%	2,235%

FONTE: DNIT

SERVIÇOS COM AÇO PARA OBRAS DE ARTE ESPECIAIS

DESCRIÇÃO	abr-23	mai-23	jun-23	jul-23	ago-23	set-23	out-23	nov-23	dez-23	jan-24	fev-24	mar-24	abr-24
OBRAS DE ARTES ESPECIAIS	98,964	98,99	98,572	98,127	97,201	97,140	97,198	96,867	96,805	96,812	97,105	96,833	96,486

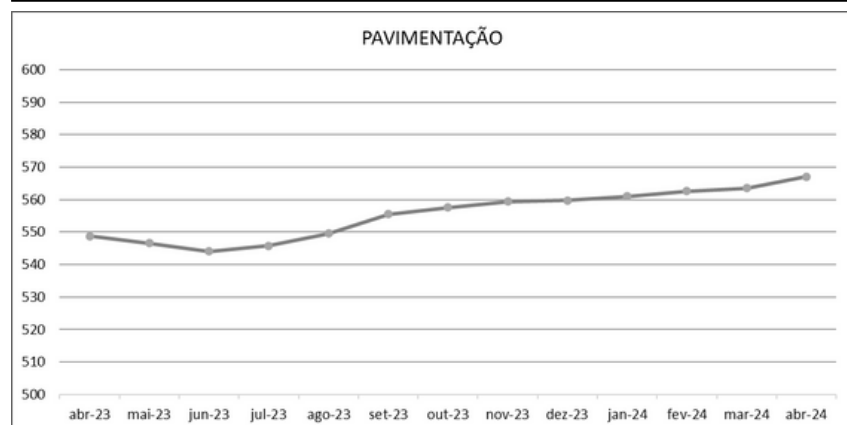


% Variação no Mês	% Variação no Ano	% Variação nos Últimos 12 meses
-0,358%	-0,337%	-2,504%

FONTE: DNIT

PAVIMENTAÇÃO

DESCRIÇÃO	abr-23	mai-23	jun-23	jul-23	ago-23	set-23	out-23	nov-23	dez-23	jan-24	fev-24	mar-24	abr-24
PAVIMENTAÇÃO	548,765	546,562	544,113	545,735	549,539	555,551	557,543	559,396	559,696	561,021	562,597	563,503	567,092

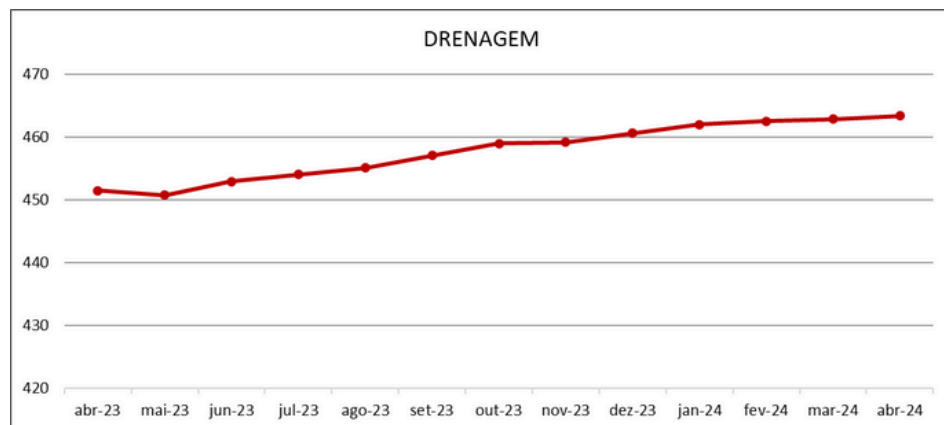


% Variação no Mês	% Variação no Ano	% Variação nos Últimos 12 meses
0,637%	1,082%	3,340%

FONTE: DNIT

DRENAGEM

DESCRIÇÃO	abr-23	mai-23	jun-23	jul-23	ago-23	set-23	out-23	nov-23	dez-23	jan-24	fev-24	mar-24	abr-24
DRENAGEM	451,496	450,732	452,897	454,027	455,057	457,035	458,98	459,138	460,612	461,999	462,516	462,854	463,390

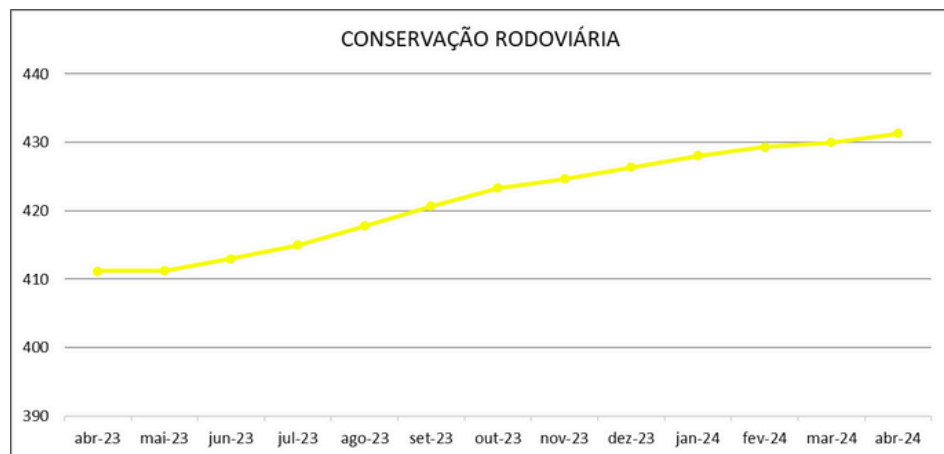


% Variação no Mês	% Variação no Ano	% Variação nos Últimos 12 meses
0,116%	0,301%	2,634%

FORNTE: DNIT

CONSERVAÇÃO RODOVIÁRIA

DESCRIÇÃO	abr-23	mai-23	jun-23	jul-23	ago-23	set-23	out-23	nov-23	dez-23	jan-24	fev-24	mar-24	abr-24
CONSERVAÇÃO RODOVIÁRIA	411,186	411,241	413,002	414,977	417,771	420,689	423,349	424,661	426,331	428,067	429,318	429,968	431,285



% Variação no Mês	% Variação no Ano	% Variação nos Últimos 12 meses
0,306%	0,752%	4,888%

FORNTE: DNIT

