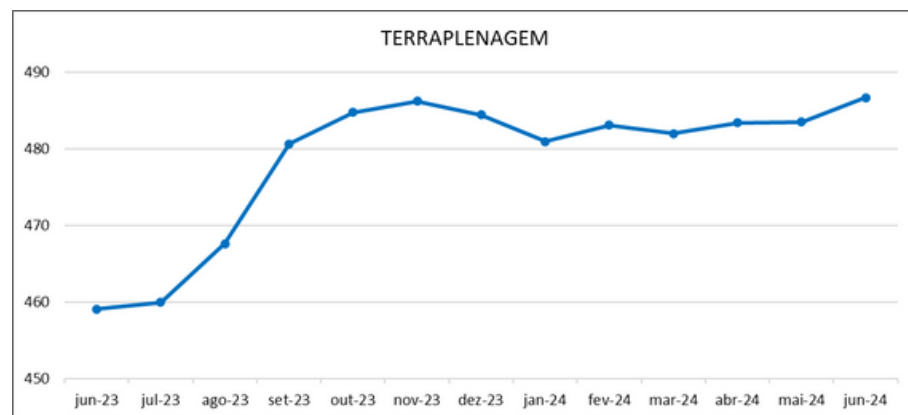


TERRAPLENAGEM

DESCRIÇÃO	jun-23	jul-23	ago-23	set-23	out-23	nov-23	dez-23	jan-24	fev-24	mar-24	abr-24	mai-24	jun-24
TERRAPLENAGEM	459,060	459,932	467,622	480,660	484,795	486,217	484,452	480,943	483,105	481,995	483,417	483,549	486,712

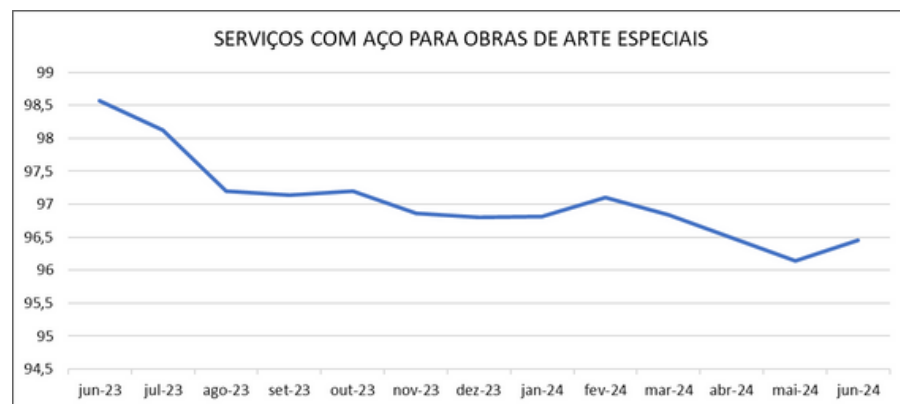


% Variação no Mês	% Variação no Ano	% Variação nos Últimos 12 meses
0,654%	1,200%	6,024%

FORTE: DNIT

SERVIÇOS COM AÇO PARA OBRAS DE ARTE ESPECIAIS

DESCRIÇÃO	jun-23	jul-23	ago-23	set-23	out-23	nov-23	dez-23	jan-24	fev-24	mar-24	abr-24	mai-24	jun-24
OBRAS DE ARTES ESPECIAIS	98,572	98,127	97,201	97,140	97,198	96,867	96,805	96,812	97,105	96,833	96,486	96,136	96,449

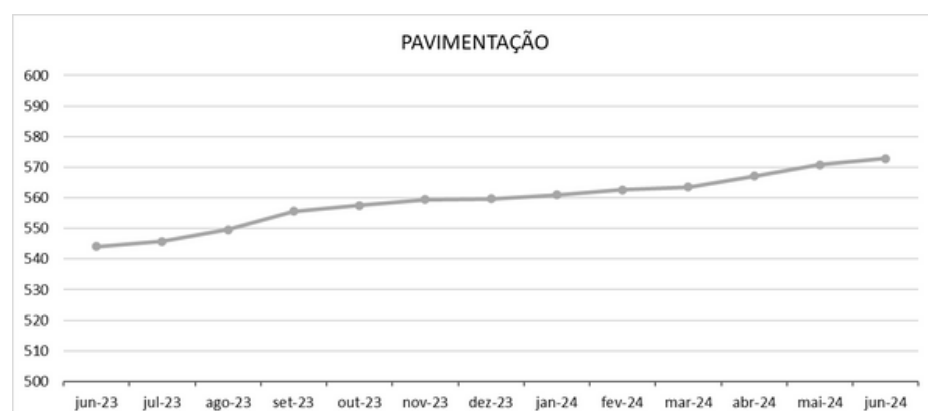


% Variação no Mês	% Variação no Ano	% Variação nos Últimos 12 meses
0,326%	-0,375%	-2,154%

FORTE: DNIT

PAVIMENTAÇÃO

DESCRIÇÃO	jun-23	jul-23	ago-23	set-23	out-23	nov-23	dez-23	jan-24	fev-24	mar-24	abr-24	mai-24	jun-24
PAVIMENTAÇÃO	544,113	545,735	549,539	555,551	557,543	559,396	559,696	561,021	562,597	563,503	567,092	570,769	572,847

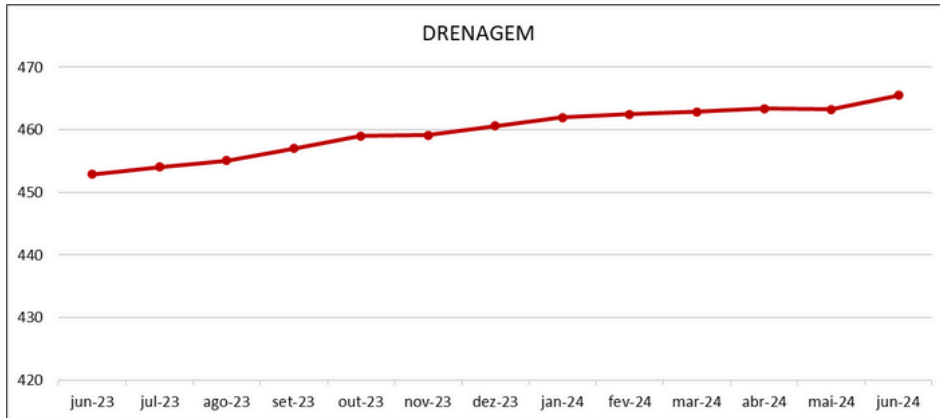


% Variação no Mês	% Variação no Ano	% Variação nos Últimos 12 meses
0,364%	2,108%	5,281%

FORTE: DNIT

DRENAGEM

DESCRIÇÃO	jun-23	jul-23	ago-23	set-23	out-23	nov-23	dez-23	jan-24	fev-24	mar-24	abr-24	mai-24	jun-24
DRENAGEM	452,897	454,027	455,057	457,035	458,98	459,138	460,612	461,999	462,516	462,854	463,390	463,273	465,511

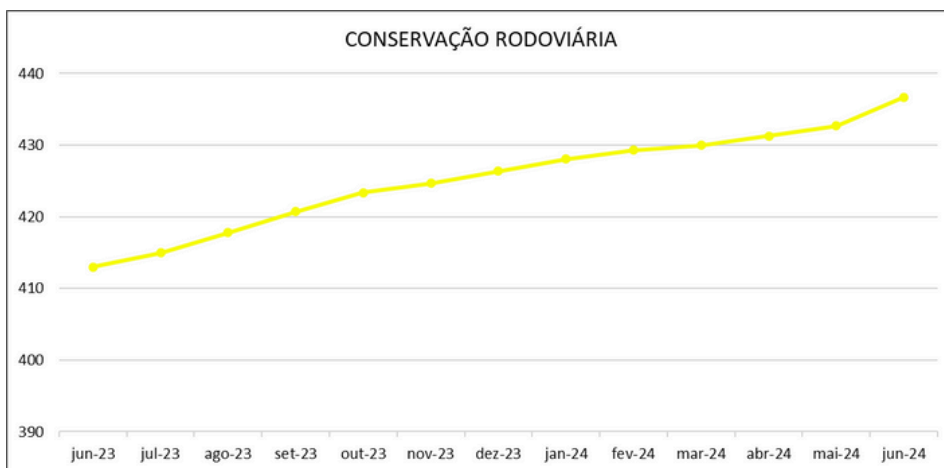


% Variação no Mês	% Variação no Ano	% Variação nos Últimos 12 meses
0,483%	0,760%	2,785%

FONTE: DNIT

CONSERVAÇÃO RODOVIÁRIA

DESCRIÇÃO	jun-23	jul-23	ago-23	set-23	out-23	nov-23	dez-23	jan-24	fev-24	mar-24	abr-24	mai-24	jun-24
CONSERVAÇÃO RODOVIÁRIA	413,002	414,977	417,771	420,689	423,349	424,661	426,331	428,067	429,318	429,968	431,285	432,657	436,668



% Variação no Mês	% Variação no Ano	% Variação nos Últimos 12 meses
0,927%	2,009%	5,730%

FONTE: DNIT

