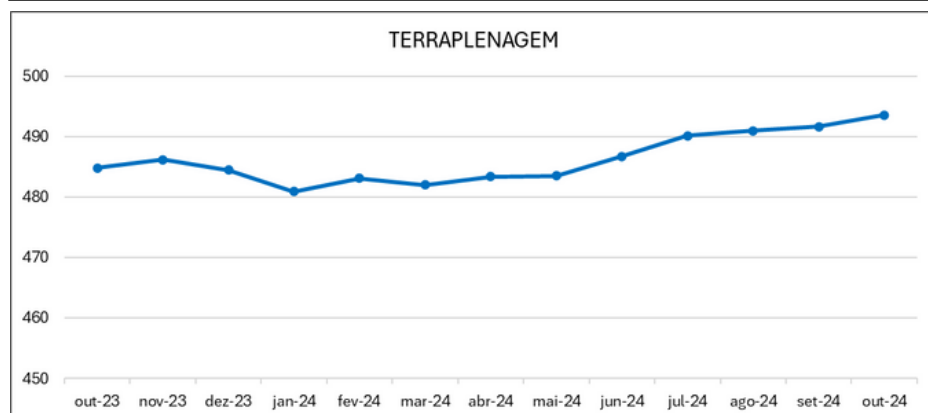


## TERRAPLENAGEM

DESCRIÇÃO	out-23	nov-23	dez-23	jan-24	fev-24	mar-24	abr-24	mai-24	jun-24	jul-24	ago-24	set-24	out-24
<b>TERRAPLENAGEM</b>	484,795	486,217	484,452	480,943	483,105	481,995	483,417	483,549	486,712	490,165	490,992	491,653	<b>493,571</b>

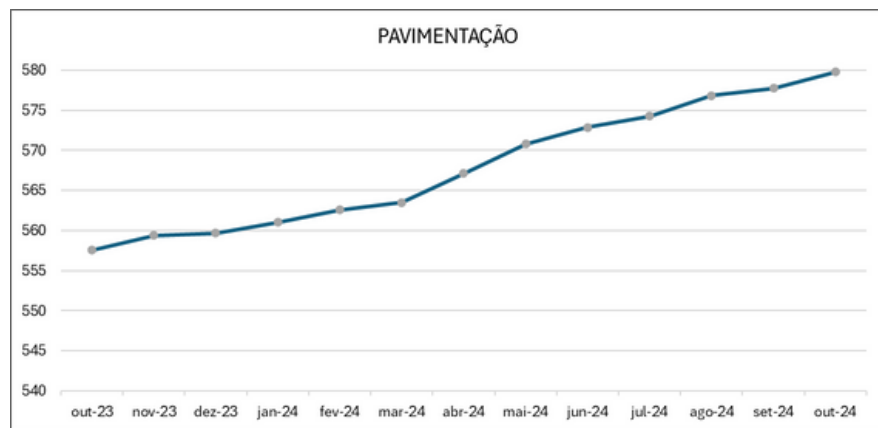


% Variação no Mês	% Variação no Ano	% Variação nos Últimos 12 meses
0,390%	2,626%	1,810%

FONTE: DNIT

## PAVIMENTAÇÃO

DESCRIÇÃO	out-23	nov-23	dez-23	jan-24	fev-24	mar-24	abr-24	mai-24	jun-24	jul-24	ago-24	set-24	out-24
<b>PAVIMENTAÇÃO</b>	557,543	559,396	559,696	561,021	562,597	563,503	567,092	570,769	572,847	574,257	576,816	577,753	<b>579,756</b>

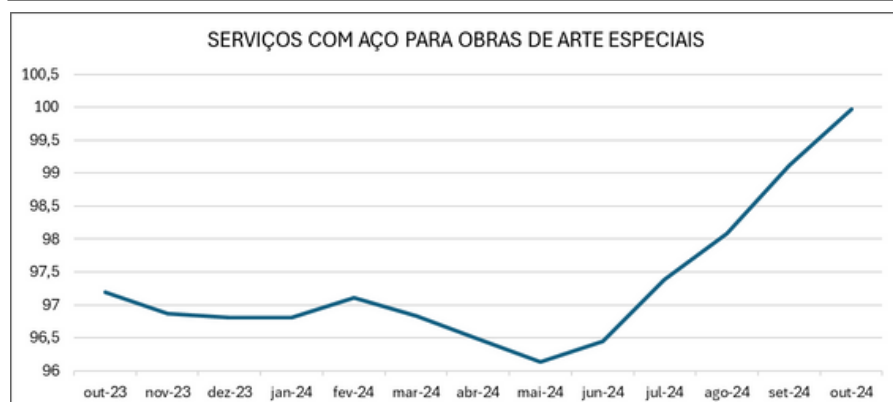


% Variação no Mês	% Variação no Ano	% Variação nos Últimos 12 meses
0,347%	3,339%	3,984%

FONTE: DNIT

## SERVIÇOS COM AÇO PARA OBRAS DE ARTE ESPECIAIS

DESCRIÇÃO	out-23	nov-23	dez-23	jan-24	fev-24	mar-24	abr-24	mai-24	jun-24	jul-24	ago-24	set-24	out-24
<b>OBRAS DE ARTES ESPECIAIS</b>	97,198	96,867	96,805	96,812	97,105	96,833	96,486	96,136	96,449	97,388	98,084	99,120	<b>99,975</b>

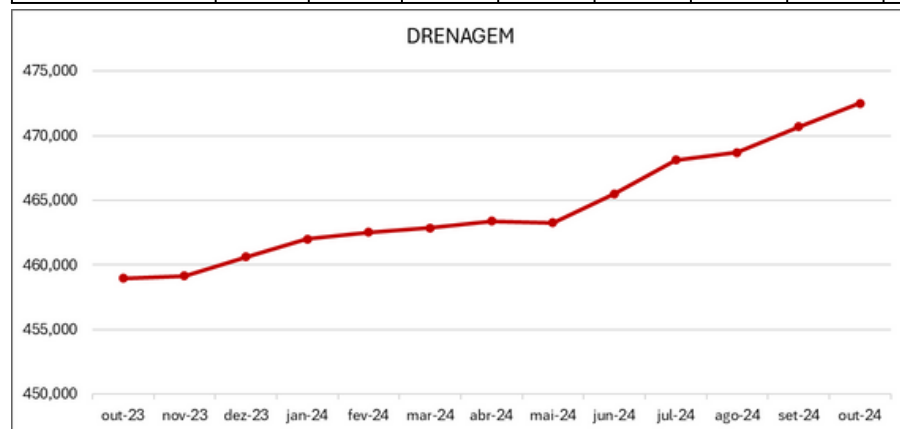


% Variação no Mês	% Variação no Ano	% Variação nos Últimos 12 meses
0,863%	3,267%	2,857%

FONTE: DNIT

## DRENAGEM

DESCRIÇÃO	out-23	nov-23	dez-23	jan-24	fev-24	mar-24	abr-24	mai-24	jun-24	jul-24	ago-24	set-24	out-24
<b>DRENAGEM</b>	458,98	459,138	460,612	461,999	462,516	462,854	463,390	463,273	465,511	468,118	468,695	470,692	<b>472,528</b>

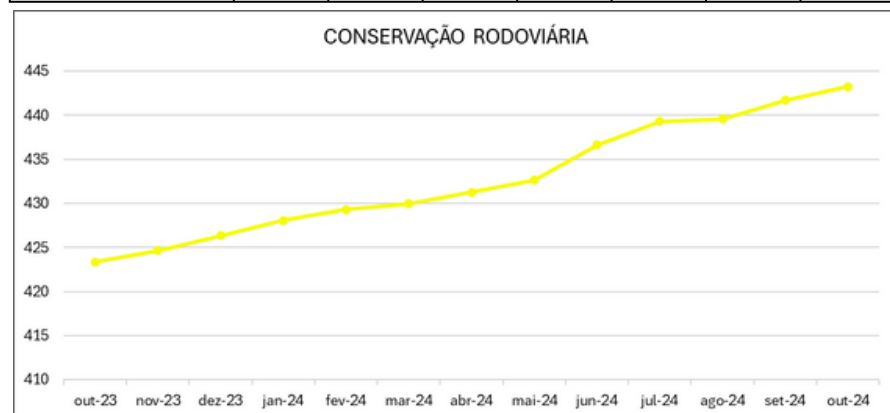


% Variação no Mês	% Variação no Ano	% Variação nos Últimos 12 meses
0,390%	2,279%	2,952%

FONTE: DNIT

## CONSERVAÇÃO RODOVIÁRIA

DESCRIÇÃO	out-23	nov-23	dez-23	jan-24	fev-24	mar-24	abr-24	mai-24	jun-24	jul-24	ago-24	set-24	out-24
<b>CONSERVAÇÃO RODOVIÁRIA</b>	423,349	424,661	426,331	428,067	429,318	429,968	431,285	432,657	436,668	439,323	439,562	441,716	<b>443,242</b>

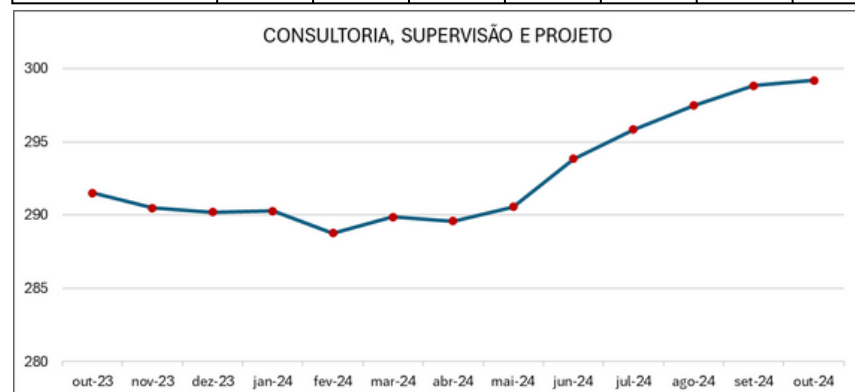


% Variação no Mês	% Variação no Ano	% Variação nos Últimos 12 meses
0,345%	3,545%	4,699%

FONTE: DNIT

## CONSULTORIA, SUPERVISÃO E PROJETO

DESCRIÇÃO	out-23	nov-23	dez-23	jan-24	fev-24	mar-24	abr-24	mai-24	jun-24	jul-24	ago-24	set-24	out-24
<b>CONSULTORIA, SUPERVISÃO E PROJETO</b>	291,498	290,486	290,189	290,267	288,772	289,857	289,583	290,572	293,836	295,845	297,481	298,84	<b>299,182</b>



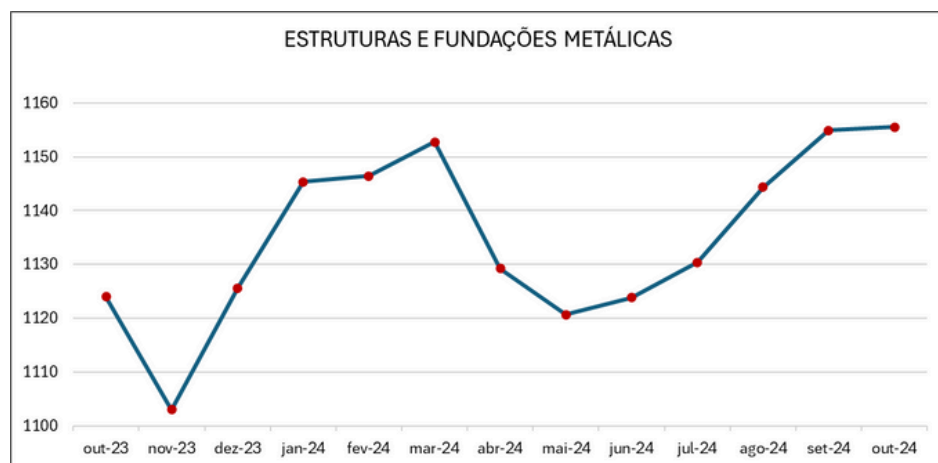
% Variação no Mês	% Variação no Ano	% Variação nos Últimos 12 meses
0,114%	3,071%	2,636%

FONTE: DNIT

# ÍNDICE ECONÔMICO ÍNDICES RODOVIÁRIOS

## ESTRUTURAS E FUNDAÇÕES METÁLICAS

DESCRIÇÃO	out-23	nov-23	dez-23	jan-24	fev-24	mar-24	abr-24	mai-24	jun-24	jul-24	ago-24	set-24	out-24
<b>ESTRUTURAS E FUNDAÇÕES METÁLICAS</b>	1124,024	1103,01	1125,578	1145,343	1146,411	1152,732	1129,248	1.120,657	.123,812	1130,429	1144,360	1154,932	<b>1155,542</b>



% Variação no Mês	% Variação no Ano	% Variação nos Últimos 12 meses
0,053%	0,890%	2,804%

FONTE: DNIT

### - PARCEIROS INSTITUCIONAIS OURO -



### - PARCEIRO INSTITUCIONAL PRATA -

