



# Índices Econômicos - DNIT | Ref. jan/2025

OBRAS RODOVIÁRIAS

CÓDIGO	DESCRIÇÃO	ÍNDICES													% VARIAÇÃO		
		JAN/24	FEV/24	MAR/24	ABR/24	MAI/24	JUN/24	JUL/24	AGO/24	SET/24	OUT/24	NOV/24	DEZ/24	JAN/25	MÊS	ANO	12 MESES
157956	Terraplenagem	480,943	483,105	481,995	483,417	483,549	486,712	490,165	490,992	491,653	493,571	495,600	498,903	501,846	0,590%	3,734%	4,346%
157972	Pavimentação	561,021	562,597	563,503	567,092	570,769	572,847	574,257	57682%	577,753	579,756	581,407	583,334	584,512	0,202%	3,977%	4,187%
1002387	Pavimentos de Concreto de Cimento Portland	418,463	417,714	417,74	419,113	419,189	419,900	422,295	421,817	423,334	424,266	425,490	424,940	424,481	-0,108%	1,548%	1,438%
1002385	Drenagem	461,999	462,516	462,854	463,39	463,273	465,511	468,118	468,695	470,692	472,528	473,717	476,054	477,285	0,259%	3,042%	3,309%
1002386	Sinalização Horizontal	449,558	450,77	449,677	450,438	449,283	449,348	452,868	452,691	452,044	455,110	451,664	452,518	454,018	0,331%	0,658%	0,992%
1006751	Sinalização Vertical	262,501	262,72	262,386	262,444	262,939	263,186	264,797	264,869	265,737	266,395	267,496	268,618	269,838	0,454%	2,330%	2,795%
Tabela DNIT	Serviços com Aço para Obras de Arte Especiais	96,812	97,105	96,833	96,486	96,136	96,449	97,388	98,084	99,120	99,975	100,238	100,399	100,853	0,452%	3,705%	4,174%
Tabela DNIT	Obras de Arte Especiais sem Aço	470,348	470,416	470,724	471,797	471,476	473,715	476,590	476,996	478,703	480,603	481,639	483,489	485,313	0,377%	2,794%	3,182%
Tabela DNIT	Superestrutura de Passarelas Metálicas	116,072	116,058	116,195	114,305	113,613	114,095	114,827	115,898	116,727	116,646	116,554	116,542	116,903	0,310%	0,405%	0,716%
Tabela DNIT	Obras Complementares e Meio Ambiente	159,693	160,249	159,627	159,685	159,730	160,529	161,478	161,69	162,13	162,504	163,008	163,433	164,153	0,441%	2,342%	2,793%
1002388	Conservação Rodoviária	428,067	429,318	429,968	431,285	432,657	436,668	439,323	439,562	441,716	443,242	444,551	446,826	450,07	0,726%	4,382%	5,140%
Tabela DNIT	Cimento Asfáltico Petróleo - CAP	907,836	906,289	925,601	954,063	952,118	956,976	984,171	1052,513	1047,609	1046,383	1049,574	1082,137	1086,069	0,363%	19,200%	19,633%
Tabela DNIT	Emulsão Asfáltica	827,793	827,538	839,792	862,322	861,707	868,093	891,842	942,266	939,595	940,755	943,370	970,071	972,215	0,221%	17,188%	17,447%
Tabela DNIT	Emulsão Asfáltica Modificada	142,075	142,308	143,964	147,95	148,404	150,313	153,790	160,899	160,745	161,229	162,621	167,504	167,525	0,013%	17,898%	17,913%
Tabela DNIT	Emulsão Asfáltica de Imprimação	141,119	140,922	142,165	143,571	142,190	143,651	147,045	153,108	152,039	151,944	151,428	155,606	155,918	0,201%	10,266%	10,487%
Tabela DNIT	Asfalto Diluído de Petróleo - ADP	892,861	881,240	887,907	899,539	911,498	919,387	934,342	1002,236	1002,692	996,578	1001,651	1030,237	1032,866	0,255%	15,386%	15,680%
Tabela DNIT	Asfalto Modificado por Polímero	134,214	134,146	136,206	139,592	140,004	141,259	145,004	153,973	153,822	154,082	154,516	158,571	159,103	0,335%	18,148%	18,544%
Tabela DNIT	Asfalto Borracha	141,914	141,793	144,034	147,783	147,639	148,529	152,630	162,52	162,84	162,966	163,200	167,552	167,993	0,263%	18,066%	18,377%
Tabela DNIT	Mobilização e Desmobilização	171,365	171,65	169,619	169,414	169,741	170,075	172,932	172,983	173,842	173,972	174,549	175,687	174,923	-0,435%	2,522%	2,076%
Tabela DNIT	Administração Local	145,655	146,21	146,341	146,904	147,124	148,389	149,688	150,017	150,459	151,088	151,427	152,647	153,678	0,675%	4,800%	5,508%
157980	Consultoria, Supervisão e Projeto	290,267	288,772	289,857	289,583	290,572	293,836	295,845	297,481	298,84	299,182	299,315	300,001	302,16	0,720%	3,353%	4,097%
1464783	Índice Nacional de Custo da Construção	1091,25	1092,685	1095,738	1101,389	1.110,887	1.118,827	1.126,916	1134,775	1141,398	1149,17	1153,725	1159,536	1169,116	0,826%	6,258%	7,135%
161384	IGP - DI	1102,571	1098,095	1094,763	1102,66	1.112,260	1.117,787	1.127,101	1128,408	1139,981	1157,516	1171,21	1181,407	1182,693	0,109%	7,150%	7,267%

Fonte: DNIT



## Índices Econômicos - DNIT | Ref. jan/2025

CÓDIGO	DESCRIÇÃO	ÍNDICES													% VARIAÇÃO		
		JAN/24	FEV/24	MAR/24	ABR/24	MAI/24	JUN/24	JUL/24	AGO/24	SET/24	OUT/24	NOV/24	DEZ/24	JAN/25	MÊS	ANO	12 MESES
159665	Estruturas e Obras de Concreto Armado	824,559	828,952	829,792	829,413	828,040	832,481	840,198	845,062	850,662	853,895	855,535	857,588	860,458	0,335%	4,006%	4,354%
159673	Estruturas e Fundações Metálicas	1145,343	1146,411	1152,732	1129,248	1.120,657	1.123,812	1130,429	1144,36	1154,932	1155,542	1152,598	1147,781	1152,219	0,387%	0,213%	0,600%
159681	Dragagem	1252,458	1260,037	1253,838	1256,864	1.256,937	1.261,425	1274,413	1282,389	1291,703	1303,040	1313,828	1330,090	1342,838	0,958%	6,198%	7,216%
159691	Enrocamento	761,477	762,717	759,674	760,654	759,464	763,721	770,935	773,302	776,669	780,799	782,964	787,352	791,653	0,546%	3,398%	3,963%
159703	Redes de Energia Elétrica e Sinalização Ferroviária	1527,073	1521,828	1530,594	1562,333	1.596,388	1.603,842	1637,286	1670,293	1666,179	1667,701	1701,129	1705,539	1701,522	-0,236%	11,687%	11,424%
159711	Linhas Férreas	831,145	831,906	844,705	847,113	847,631	848,813	848,442	848,62	851,103	851,566	852,402	853,845	854,841	0,117%	2,731%	2,851%
159721	Obras Complementares	806,566	807,263	808,186	810,841	810,183	813,747	821,913	827,492	831,476	833,748	833,089	836,714	838,477	0,211%	3,738%	3,956%
Tabela DNIT	Derrocagem	137,01	137,771	138,82	139,32	139,423	140,564	141,624	142,005	142,143	142,669	143,466	145,300	146,170	0,599%	6,051%	6,686%
Tabela DNIT	Produtos Industriais	1091,571	1084,355	1073,315	1081,115	1.093,968	1.096,055	1107,163	1107,61	1111,247	1127,437	1138,085	1152,367	1159,358	0,607%	5,570%	6,210%
Tabela DNIT	Máquinas e Equipamentos Industriais	900,331	902,188	906,058	910,137	911,589	915,288	917,245	921,332	929,043	932,655	933,998	938,669	946,448	0,829%	4,258%	5,122%
159754	Consultoria	592,686	589,634	591,85	591,29	593,309	599,973	604,075	607,415	610,191	610,890	611,161	612,562	616,971	0,720%	3,354%	4,097%
159746	Pavimentação	1036,239	1039,149	1040,823	1047,452	1.054,244	1.058,082	1060,686	1065,413	1067,144	1070,844	1073,893	1077,452	1079,627	0,202%	3,977%	4,187%
159738	Terraplenagem	813,099	816,755	814,879	817,282	817,505	822,852	828,689	830,087	831,204	834,447	837,877	843,461	848,436	0,590%	3,734%	4,346%

Fonte: DNIT

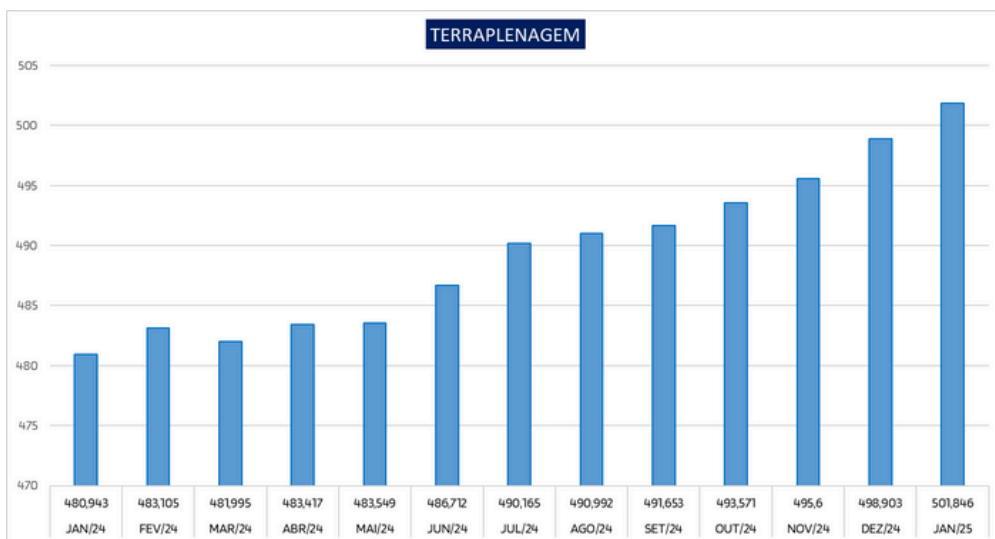
# Informe Econômico

## Índices de Reajustamento



## Principais Índices DNIT | Ref. jan/2025

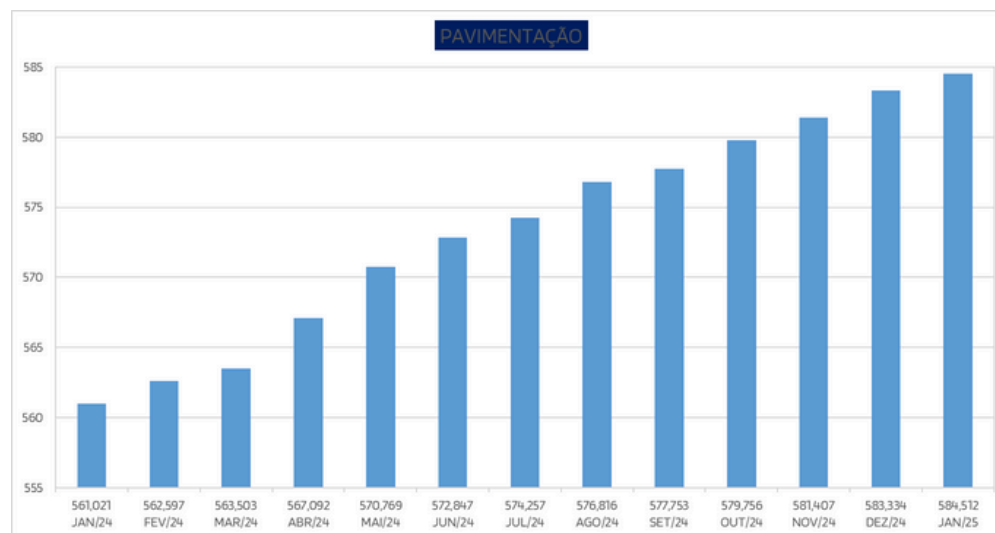
### Terraplenagem



% Variação no Mês	% Variação no Ano	% Variação nos Últimos 12 meses
0,590%	3,734%	4,346%

Fonte: DNIT

### Pavimentação

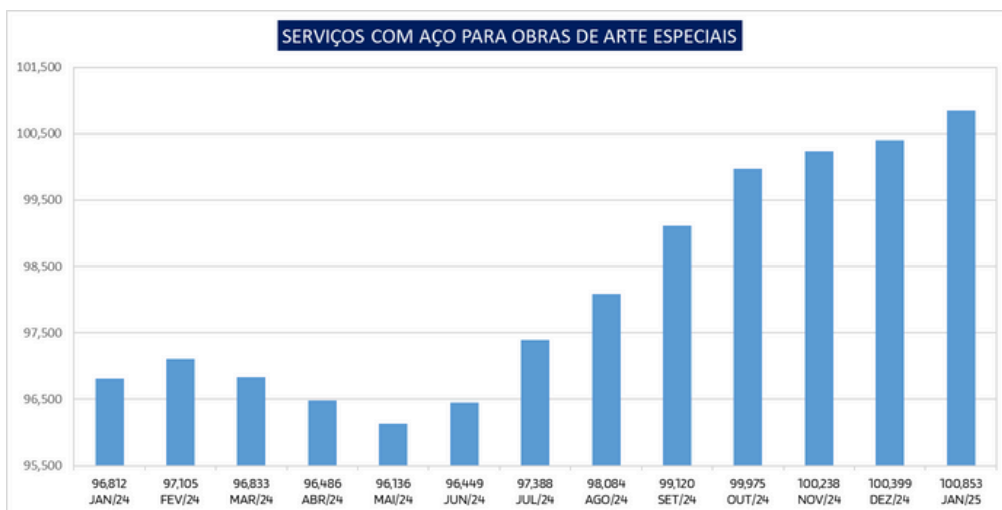


% Variação no Mês	% Variação no Ano	% Variação nos Últimos 12 meses
0,202%	3,977%	4,187%

Fonte: DNIT

## Principais Índices DNIT | Ref. jan/2025

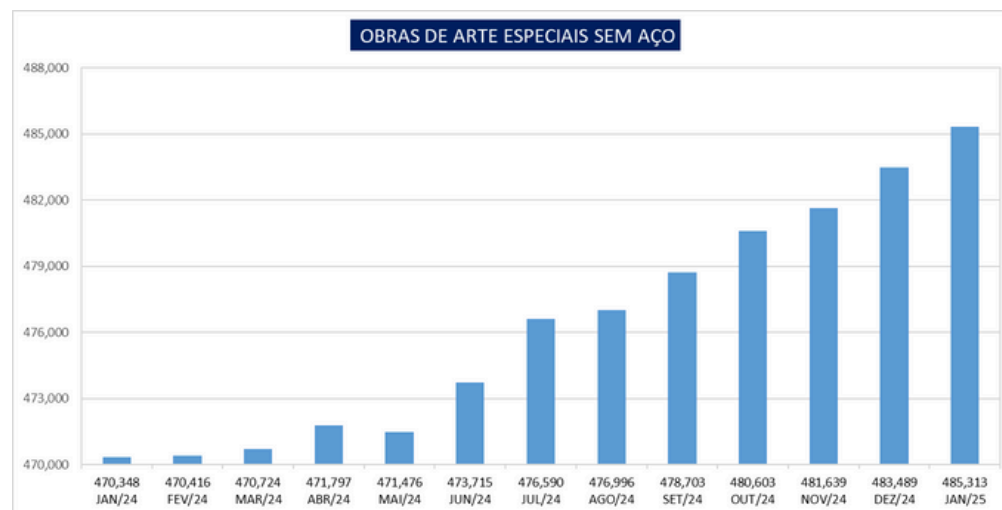
### Índices - Obras de Arte Especiais com Aço



% Variação no Mês	% Variação no Ano	% Variação nos Últimos 12 meses
0,452%	3,705%	4,174%

Fonte: DNIT

### Índices Obras de Arte Especiais sem Aço



% Variação no Mês	% Variação no Ano	% Variação nos Últimos 12 meses
0,377%	2,794%	3,182%

Fonte: DNIT

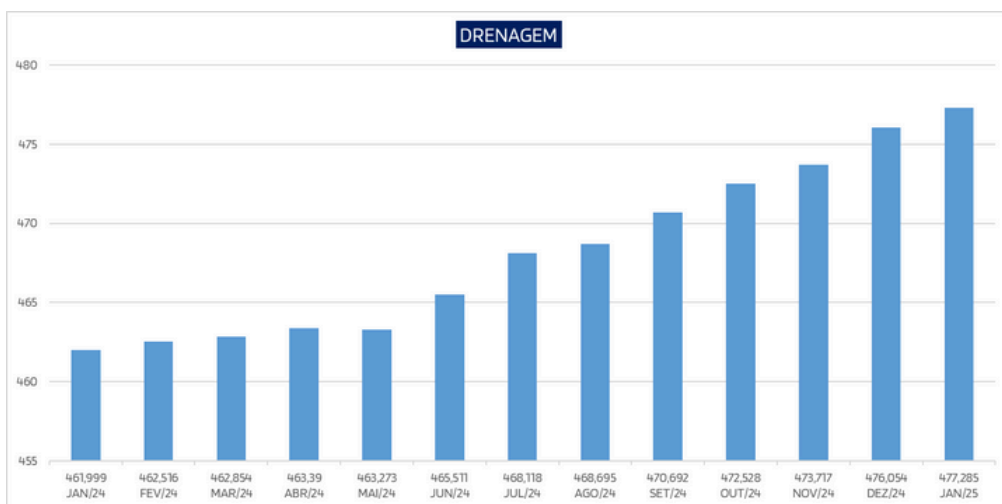
# Informe Econômico

## Índices de Reajustamento



## Principais Índices DNIT | Ref. jan/2025

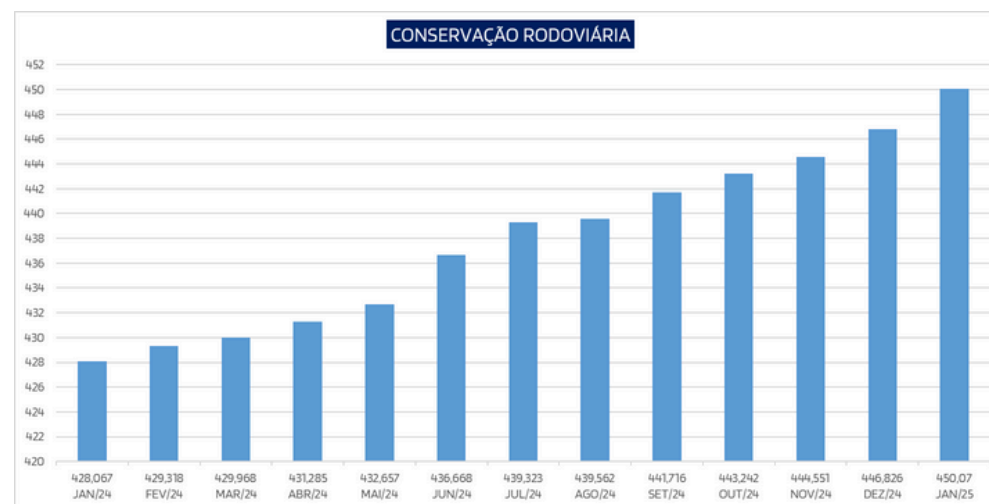
### Índices Drenagem



% Variação no Mês	% Variação no Ano	% Variação nos Últimos 12 meses
0,259%	3,042%	3,309%

Fonte: DNIT

### Índices Conservação Rodoviária

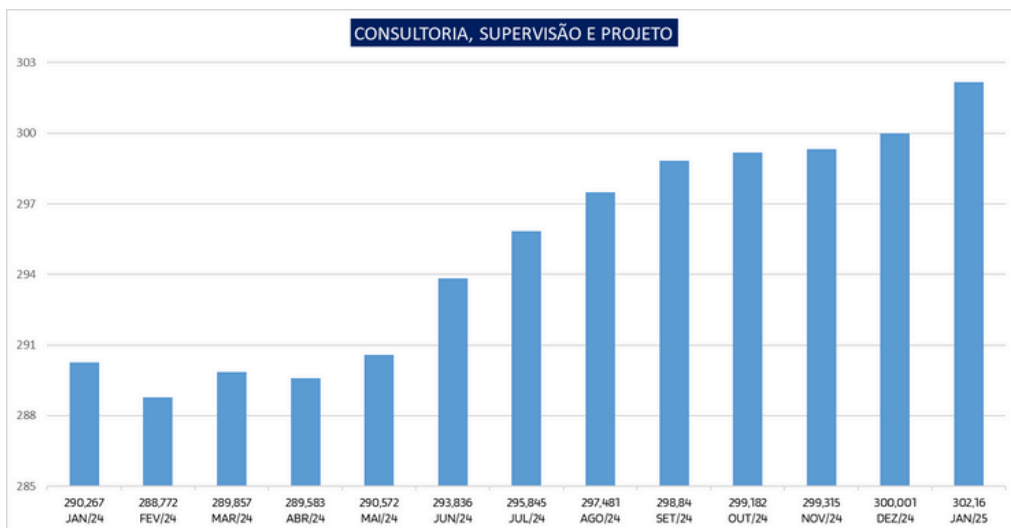


% Variação no Mês	% Variação no Ano	% Variação nos Últimos 12 meses
0,726%	4,382%	5,140%

Fonte: DNIT

## Principais Índices DNIT | Ref. jan/2025

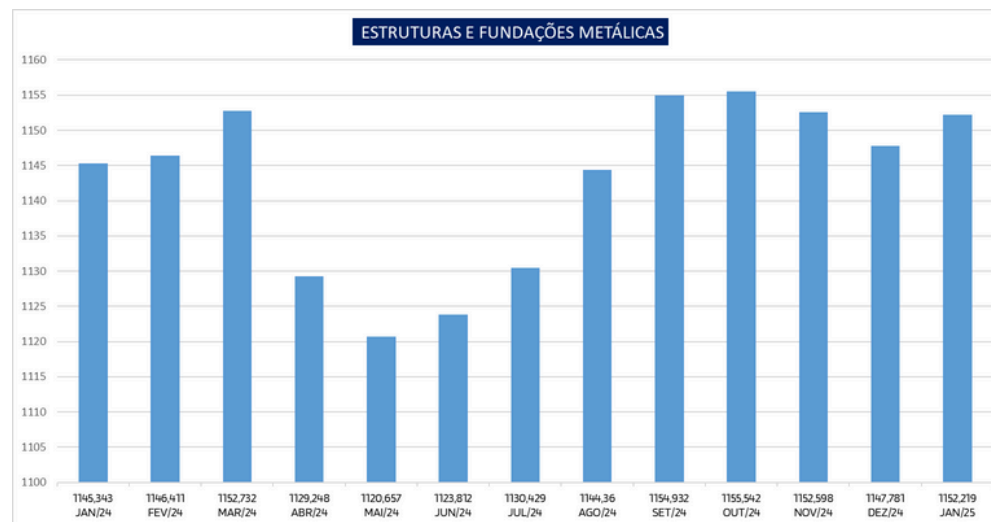
### Índices Consultoria, Supervisão e Projeto



% Variação no Mês	% Variação no Ano	% Variação nos Últimos 12 meses
0,720%	3,353%	4,097%

Fonte: DNIT

### Índices Estruturas e Fundações Metálicas



% Variação no Mês	% Variação no Ano	% Variação nos Últimos 12 meses
0,387%	0,213%	0,600%

Fonte: DNIT



# Informe Econômico

## Índices de Reajustamento



## Principais Índices DNIT | Ref. jan/2025

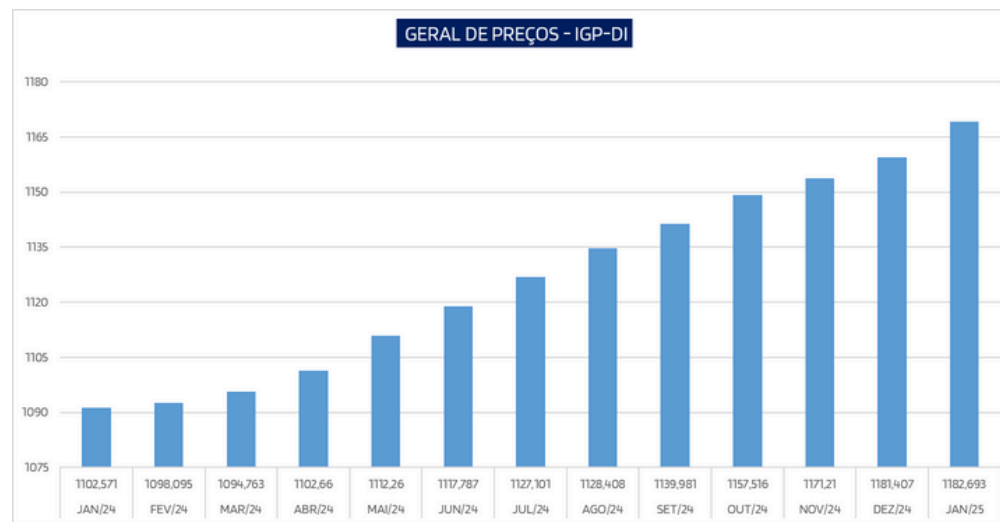
### Índices Nacional de Custo da Construção



% Variação no Mês	% Variação no Ano	% Variação nos Últimos 12 meses
0,826%	6,258%	7,135%

FORNTE: DNIT

### Índice Geral de Preços - IGP-DI



% Variação no Mês	% Variação no Ano	% Variação nos Últimos 12 meses
0,109%	7,150%	7,267%

FORNTE: DNIT

# Informe Econômico

## Índices de Reajustamento



### Variação do Material Betuminoso | Ref. fev/2025

PRODUTO	LOCAL ENTREGA / MODALIDADE	REAJUSTE (%) 01/02/2024	REAJUSTE (%) 01/03/2024	REAJUSTE (%) 01/04/2024	REAJUSTE (%) 01/05/2024	REAJUSTE (%) 01/06/2024	REAJUSTE (%) 01/07/2024	REAJUSTE (%) 01/08/2024	REAJUSTE (%) 01/09/2024	REAJUSTE (%) 01/10/2024	REAJUSTE (%) 01/11/2024	REAJUSTE (%) 01/12/2024	REAJUSTE (%) 01/01/2025	REAJUSTE (%) 01/02/2025	ACUMULADO 12 MESES
CIMENTO ASFÁLTICO CAP 50/70	LUBNOR-LCT	0,87%	-2,81%	-2,89%	0,00%	0,00%	5,52%	7,15%	1,00%	0,00%	0,00%	3,00%	0,00%	4,60%	17,13%
CIMENTO ASFÁLTICO CAP 50/73	REGAP-LCT	0,00%	-3,42%	0,00%	3,03%	0,00%	3,44%	7,70%	0,00%	0,00%	0,00%	3,10%	0,00%	4,10%	18,98%
CIMENTO ASFÁLTICO CAP 50/76	REVAP-LPC	-0,85%	2,83%	-1,04%	4,20%	0,00%	2,49%	7,99%	0,00%	0,00%	0,00%	3,20%	0,00%	4,80%	25,85%
CIMENTO ASFÁLTICO CAP 50/79	REPAR-LPC	0,00%	0,99%	0,98%	2,42%	0,00%	2,34%	6,53%	0,00%	0,00%	0,00%	3,00%	0,00%	4,60%	22,68%
CIMENTO ASFÁLTICO CAP 50/82	REDUC-LCT	0,00%	0,00%	1,79%	3,01%	0,00%	0,40%	6,86%	0,00%	0,00%	0,00%	3,20%	0,00%	4,30%	21,09%
CIMENTO ASFÁLTICO CAP 50/85	REFAP-LCT	0,00%	0,98%	1,46%	2,87%	0,00%	1,82%	5,97%	-0,30%	0,00%	0,00%	3,00%	0,00%	4,60%	22,15%
CIMENTO ASFÁLTICO CAP 30/45	REDUC-LCT	0,82%	0,00%	1,77%	2,98%	0,00%	0,40%	6,79%	-0,36%	0,00%	0,00%	3,20%	0,00%	4,60%	21,85%
CIMENTO ASFÁLTICO CAP 30/45	REGAP-LCT	0,00%	-3,87%	0,00%	3,02%	0,00%	3,42%	7,67%	-0,35%	0,00%	0,00%	3,10%	0,00%	5,00%	18,96%
CIMENTO ASFÁLTICO CAP 30/45	REPLAN-LPC	0,80%	0,00%	0,00%	3,46%	0,00%	1,38%	7,15%	0,00%	0,00%	0,00%	3,10%	0,00%	5,40%	23,11%
CIMENTO ASFÁLTICO CAP PRO AP 70/85	REVAP-LPC	-0,84%	2,89%	-1,03%	4,15%	0,00%	2,98%	8,12%	0,00%	0,00%	0,00%	3,10%	0,00%	4,60%	26,28%
CIMENTO ASFÁLTICO CAP PRO W 30/45	REVAP-LPC	-0,93%	3,18%	-0,99%	3,99%	0,00%	2,37%	7,37%	0,00%	0,00%	0,00%	3,10%	0,00%	4,60%	24,75%
<b>REAJUSTE MÉDIO CAP</b>		<b>0,0%</b>	<b>0,1%</b>	<b>0,0%</b>	<b>3,0%</b>	<b>0,0%</b>	<b>2,4%</b>	<b>7,2%</b>	<b>0,0%</b>	<b>0,0%</b>	<b>0,0%</b>	<b>3,1%</b>	<b>0,0%</b>	<b>4,65%</b>	<b>22,07%</b>
ASFALTO DILUÍDO ADP CM30	LUBNOR-LCT	0,00%	0,00%	0,00%	3,00%	0,00%	2,40%	7,20%	0,00%	0,00%	0,00%	3,10%	0,00%	4,60%	21,93%
ASFALTO DILUÍDO ADP CM30	REGAP-LCT	0,00%	0,00%	0,00%	3,00%	0,00%	2,40%	7,20%	0,00%	0,00%	0,00%	3,10%	0,00%	4,60%	21,93%
ASFALTO DILUÍDO ADP CM30	REDUC-LCT	0,00%	0,00%	0,00%	3,00%	0,00%	2,40%	7,20%	0,00%						13,07%
ASFALTO DILUÍDO ADP CM30	REPAR-LPC	0,00%	0,00%	0,00%	3,00%	0,00%	2,40%	7,20%	0,00%						13,07%
ASFALTO DILUÍDO ADP CM30	REFAP-LCT	0,00%	0,00%	0,00%	3,00%	0,00%	2,40%	7,20%	0,00%	0,00%	0,00%	3,10%	0,00%	4,60%	21,93%
<b>REAJUSTE MÉDIO ASFALTO ADP</b>		<b>0,0%</b>	<b>0,0%</b>	<b>0,0%</b>	<b>3,0%</b>	<b>0,0%</b>	<b>2,4%</b>	<b>7,2%</b>	<b>0,0%</b>	<b>0,0%</b>	<b>0,0%</b>	<b>3,1%</b>	<b>0,0%</b>	<b>4,6%</b>	<b>18,4%</b>
<b>REAJUSTE TOTAL</b>		<b>0,1%</b>	<b>-0,2%</b>	<b>0,1%</b>	<b>2,9%</b>	<b>0,0%</b>	<b>2,4%</b>	<b>7,2%</b>	<b>0,0%</b>	<b>0,0%</b>	<b>0,0%</b>	<b>3,1%</b>	<b>0,0%</b>	<b>4,6%</b>	<b>20,9%</b>

Fonte: BR Petrobras

< [Acesse aqui as cartas da Petrobras - Início vigência de contratos e Alteração Produtos Asfálticos](#) >





## Principais Indicadores de Inflação | Ref. jan/2025

DESCRIÇÃO	ÍNDICES													% VARIAÇÃO		
	JAN/24	JAN/25	FEV/25	MAR/25	ABR/25	MAI/25	JUN/25	JUL/25	AGO/25	SET/25	OUT/25	NOV/25	DEZ/25	MÊS	ANO	12 MESES
<b>INPC-IBGE</b>	6994,38	7286,35												0,000%	0,000%	4,174%
<b>IPCA - IBGE</b>	6801,72	7111,86												0,160%	0,160%	4,560%
<b>IPCA 15 - IBGE</b>	6666,53	6966,38												0,110%	0,110%	4,498%
<b>INCC DI - FGV</b>	1091,25	1169,116												0,826%	0,826%	7,135%
<b>IGP DI - FGV</b>	1102,571	1182,693												0,109%	0,109%	7,267%

Fonte: IBGE e FGV

- PARCEIROS INSTITUCIONAIS OURO -



- PARCEIROS INSTITUCIONAIS PRATA -

